Stadtteilbefragung Wittenau-Süd

Ergebnisse

Umfrage 832583

Anzahl der Datensätze in dieser Abfrage:	83
Gesamtzahl der Datensätze dieser Umfrage:	83
Anteil in Prozent:	100.00%

Zusammenfassung für F1

Wohnen oder arbeiten Sie in Wittenau-Süd?

Antwort	Anzahl	Prozent
Ja (Y)	39	51.32%
Nein (N)	26	34.21%
Keine Antwort	11	14.47%

Zusammenfassung für F1

Wohnen oder arbeiten Sie in Wittenau-Süd?

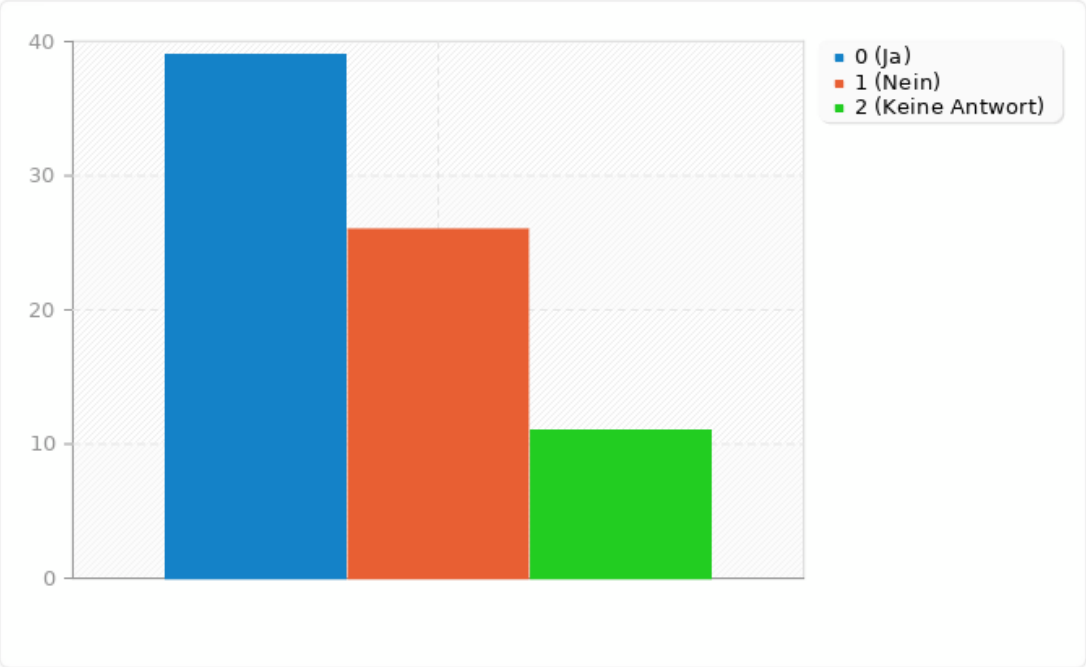

Zusammenfassung für F1T1

Seit welchem Jahr leben oder arbeiten Sie in Wittenau-Süd?

Berechnung	Ergebnis
Anzahl	35
Summe	70245
Standard Abweichung	15.72
Durchschnitt	2007
Minimum	1965.0000000000
1ter Viertelwert (Q1 unteres Quartil)	2000
2ter Viertelwert (Mittleres Quartil)	2013
3ter Viertelwert (Q3 Oberes Quartil)	2019
Maximum	2022.0000000000

***Null-Werte werden in Berechnungen ausgelassen**
Q1 und Q3 werden berechnet durch die minitab-Methode

Zusammenfassung für F2

Was macht Wittenau-Süd aus Ihrer Sicht lebenswert?

Antwort	Anzahl	Prozent
Lage und Verkehrsanbindung (A1)	42	60.87%
Einkaufsmöglichkeiten (A2)	24	34.78%
Bildungseinrichtungen (A3)	5	7.25%
Kultur- und Freizeitangebote (A4)	10	14.49%
Eigene Wohnung (A5)	28	40.58%
Wohnumfeld und Nachbarschaft (A6)	22	31.88%
Sonstiges	9	13.04%

ID	Antwort
6	Keine Ahnung
39	Wohnungen
46	Fussballverein
59	Zu wenig Freizeitangebote und Jugendzentren
69	Ruhig, relativ schnell raus aus der Stadt
70	Verkehrsverbindungen, das Wohnumfeld hat sich in den letzten Jahren verschlechtert
73	Entwicklungspotential
74	Schrebergarben
82	ÖPNV-Anbindung, Nähe zur City und Landschaft. Ansonsten lanweilig und unattraktiv

Zusammenfassung für F2

Was macht Wittenau-Süd aus Ihrer Sicht lebenswert?

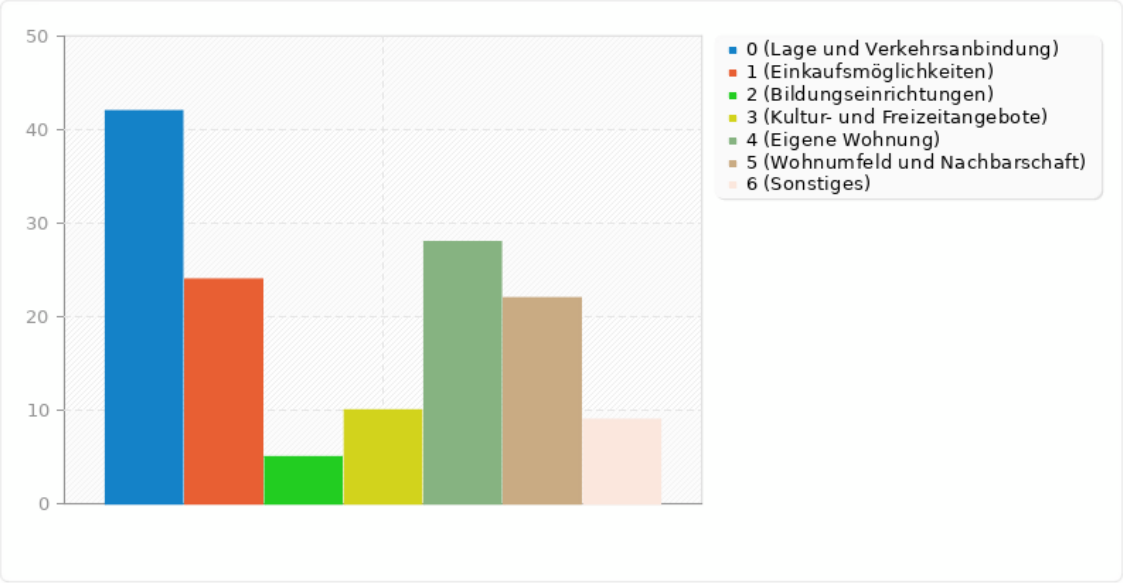

Zusammenfassung für F11

Zu welcher Altersgruppe zählen Sie?

Antwort	Anzahl	Prozent
< 13 (A8)	0	0.00%
< 16 (A7)	0	0.00%
< 18 (A1)	0	0.00%
18-35 (A2)	11	22.45%
35-45 (A3)	18	36.73%
45-55 (A4)	6	12.24%
55-65 (A5)	5	10.20%
Über 65 (A6)	8	16.33%
Keine Antwort	1	2.04%

Zusammenfassung für F11

Zu welcher Altersgruppe zählen Sie?

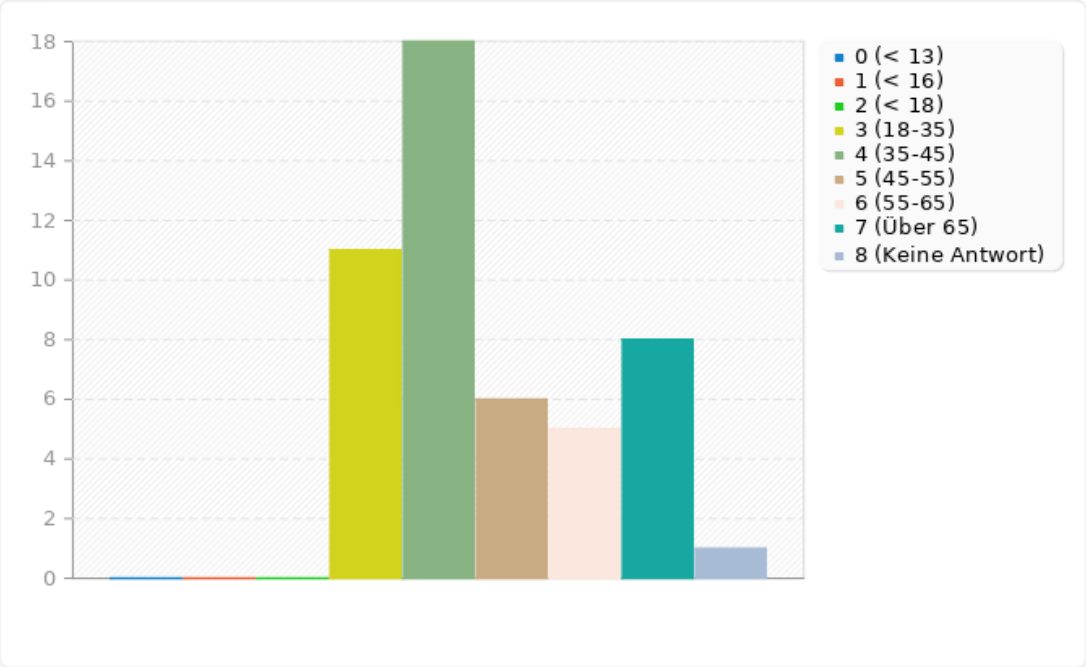

Zusammenfassung für F15

Ich bin...

Antwort	Anzahl	Prozent
berufstätig (SQ001)	33	67.35%
in Ausbildung (SQ002)	0	0.00%
im Studium (SQ003)	3	6.12%
arbeitssuchend (SQ004)	2	4.08%
im Ruhestand (SQ005)	8	16.33%
Sonstiges (SQ006)	3	6.12%

Zusammenfassung für F15

Ich bin...

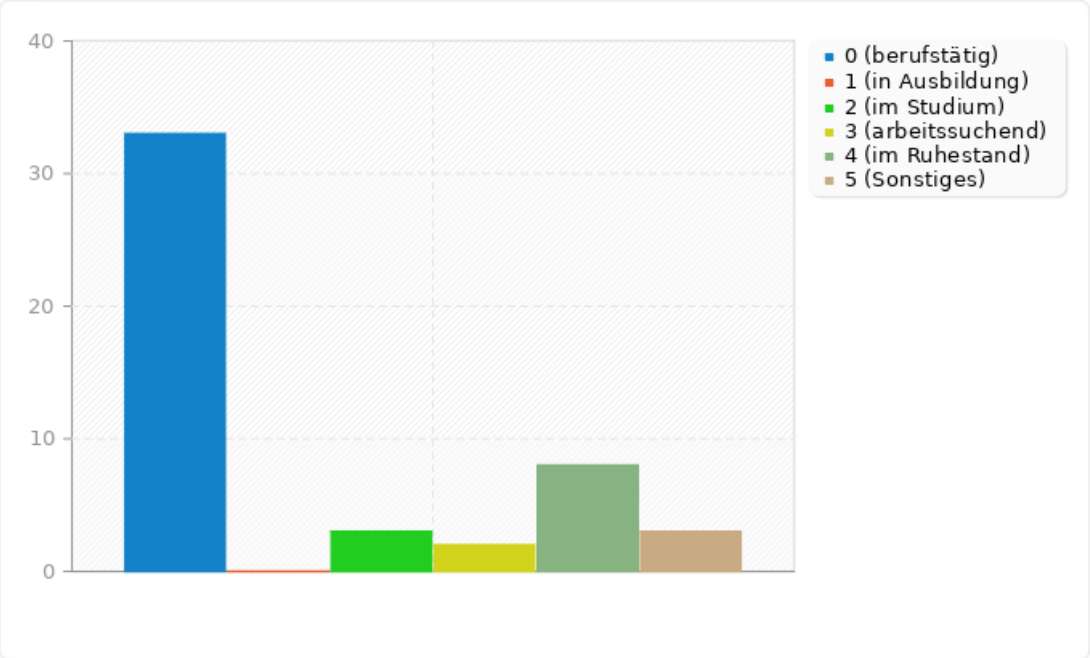

Zusammenfassung für F16

Ich habe...

Antwort	Anzahl	Prozent
keinen Schulabschluss (SQ001)	1	2.08%
einen Hauptschulabschluss (SQ002)	4	8.33%
einen Realschulabschluss (SQ003)	14	29.17%
die Oberschule abgeschlossen (SQ004)	3	6.25%
eine Ausbildung abgeschlossen (SQ005)	15	31.25%
einen Hochschulabschluss (SQ006)	20	41.67%

Zusammenfassung für F16

Ich habe...

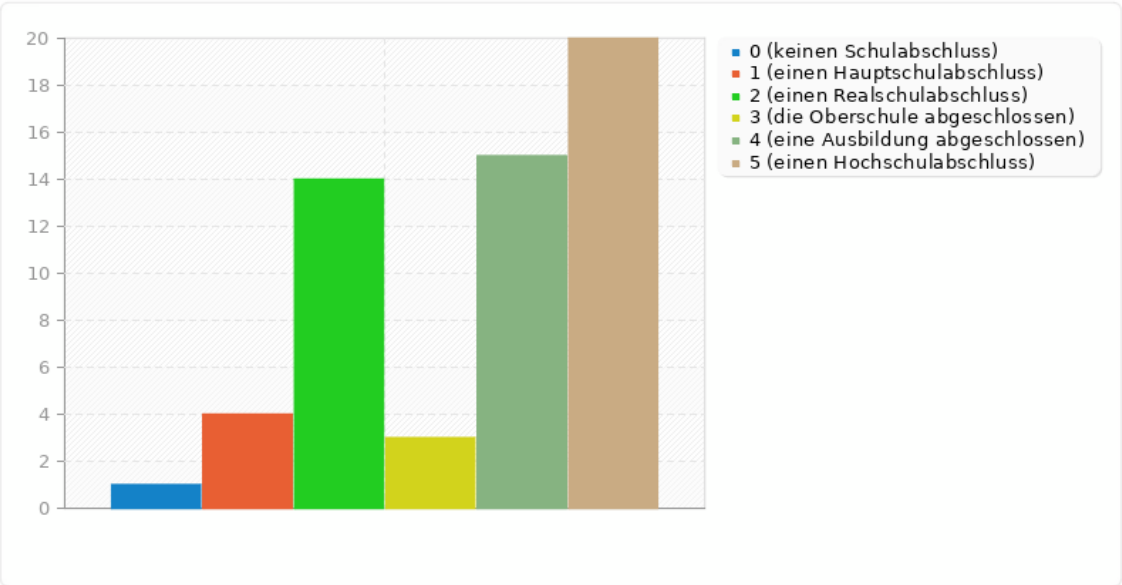

Zusammenfassung für F12

Ich bin ...

Antwort	Anzahl	Prozent
weiblich (A1)	26	54.17%
männlich (A2)	21	43.75%
divers (A3)	0	0.00%
Keine Antwort	1	2.08%

Zusammenfassung für F12

Ich bin ...

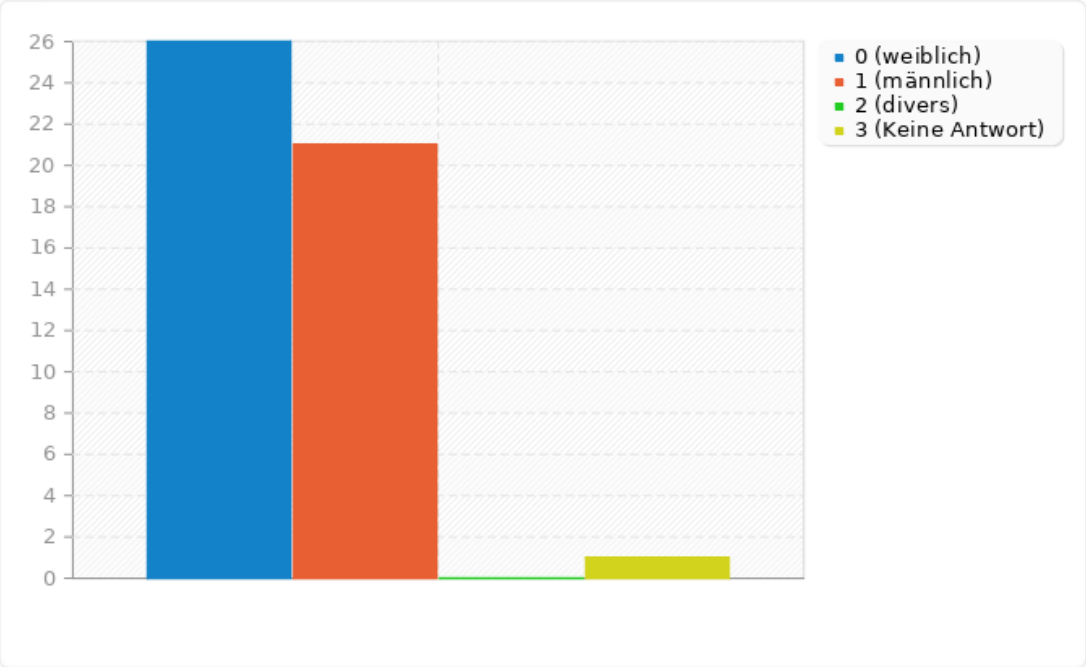

Zusammenfassung für Q1ab(SQ001)[Quartiersmanagement Auguste-Viktoria-Allee]

Welche der folgenden Einrichtungen kennen Sie in Wittenau? Welche von denen nutzen Sie?

Antwort	Anzahl	Prozent
nutze ich (AO04)	1	1.69%
kenne ich (AO01)	13	22.03%
davon habe ich gehört (AO03)	11	18.64%
kenne ich nicht (AO02)	27	45.76%
Keine Antwort	7	11.86%

Zusammenfassung für Q1ab(SQ001)[Quartiersmanagement Auguste-Viktoria-Allee]

Welche der folgenden Einrichtungen kennen Sie in Wittenau? Welche von denen nutzen Sie?

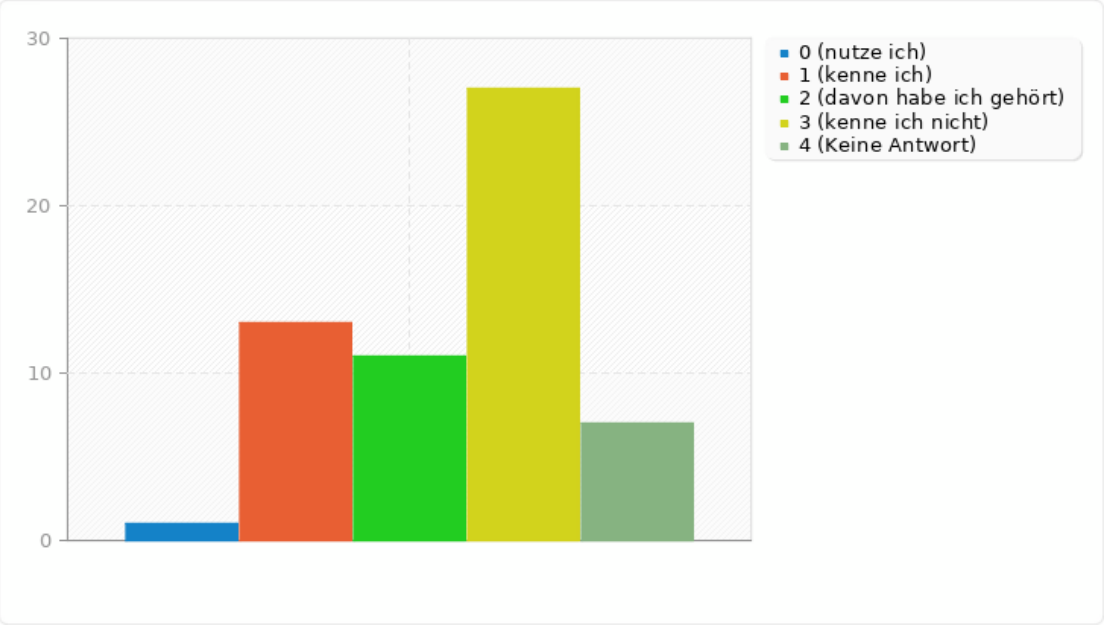

Zusammenfassung für Q1ab(SQ002)[Mehrgenerationenhaus]

Welche der folgenden Einrichtungen kennen Sie in Wittenau? Welche von denen nutzen Sie?

Antwort	Anzahl	Prozent
nutze ich (AO04)	0	0.00%
kenne ich (AO01)	9	15.25%
davon habe ich gehört (AO03)	7	11.86%
kenne ich nicht (AO02)	36	61.02%
Keine Antwort	7	11.86%

Zusammenfassung für Q1ab(SQ002)[Mehrgenerationenhaus]

Welche der folgenden Einrichtungen kennen Sie in Wittenau? Welche von denen nutzen Sie?

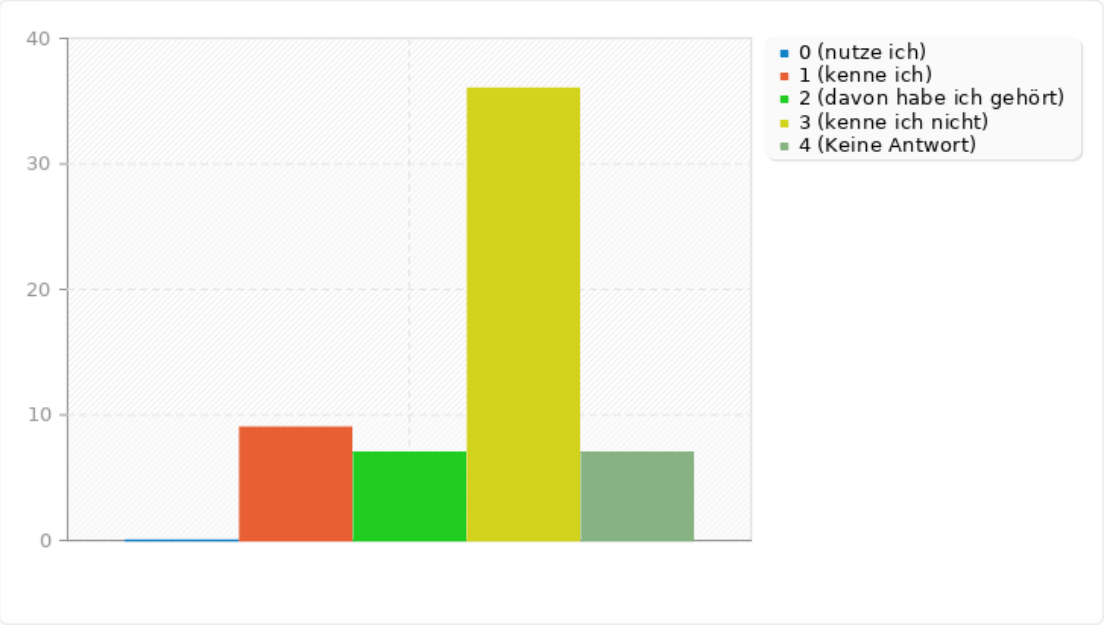

Zusammenfassung für Q1ab(SQ003)[Auguste Mädchen- und Frauentreff]

Welche der folgenden Einrichtungen kennen Sie in Wittenau? Welche von denen nutzen Sie?

Antwort	Anzahl	Prozent
nutze ich (AO04)	1	1.69%
kenne ich (AO01)	10	16.95%
davon habe ich gehört (AO03)	12	20.34%
kenne ich nicht (AO02)	29	49.15%
Keine Antwort	7	11.86%

Zusammenfassung für Q1ab(SQ003)[Auguste Mädchen- und Frauentreff]

Welche der folgenden Einrichtungen kennen Sie in Wittenau? Welche von denen nutzen Sie?

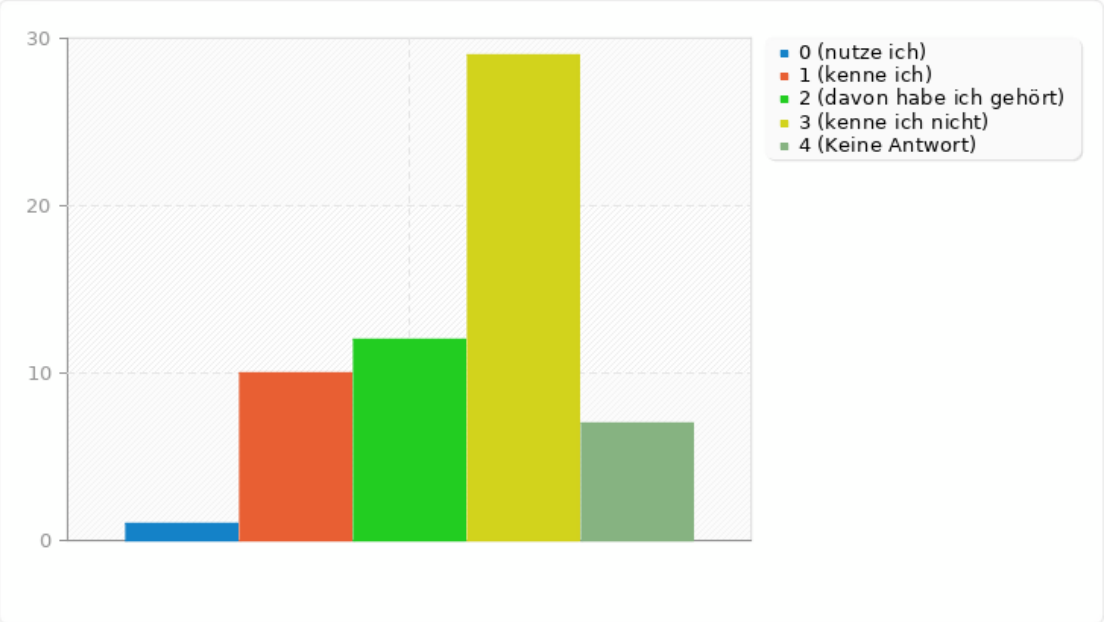

Zusammenfassung für Q1ab(SQ004)[Sportvereine]

Welche der folgenden Einrichtungen kennen Sie in Wittenau? Welche von denen nutzen Sie?

Antwort	Anzahl	Prozent
nutze ich (AO04)	23	38.98%
kenne ich (AO01)	14	23.73%
davon habe ich gehört (AO03)	9	15.25%
kenne ich nicht (AO02)	9	15.25%
Keine Antwort	4	6.78%

Zusammenfassung für Q1ab(SQ004)[Sportvereine]

Welche der folgenden Einrichtungen kennen Sie in Wittenau? Welche von denen nutzen Sie?

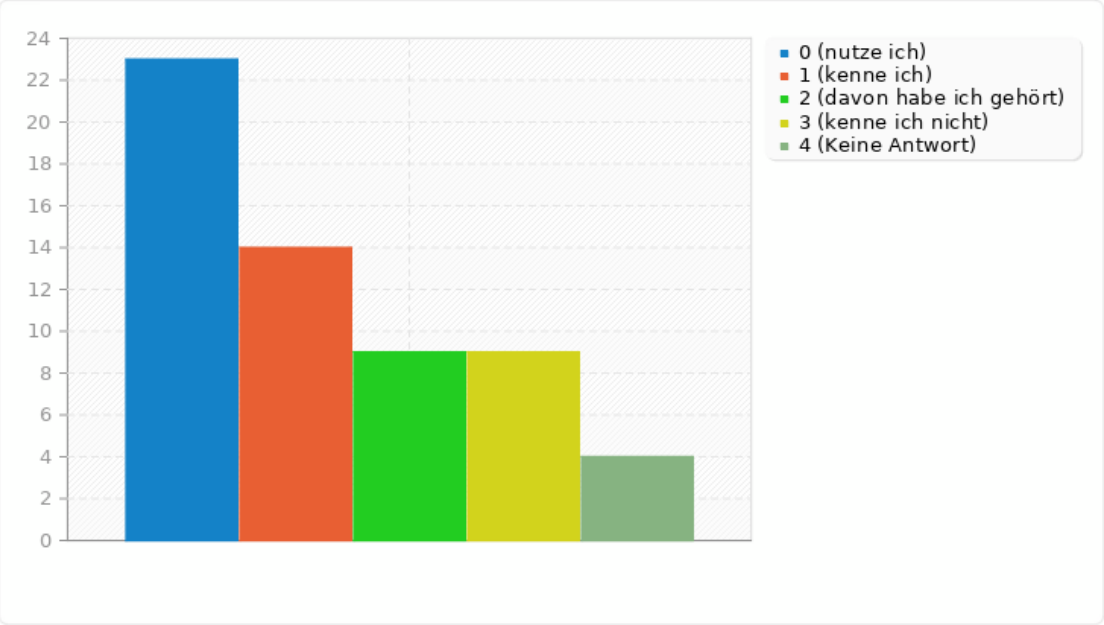

Zusammenfassung für Q1ab(SQ005)[Beta Bildung Entwicklung Training Arbeit gGmbH]

Welche der folgenden Einrichtungen kennen Sie in Wittenau? Welche von denen nutzen Sie?

Antwort	Anzahl	Prozent
nutze ich (AO04)	3	5.08%
kenne ich (AO01)	4	6.78%
davon habe ich gehört (AO03)	0	0.00%
kenne ich nicht (AO02)	45	76.27%
Keine Antwort	7	11.86%

Zusammenfassung für Q1ab(SQ005)[Beta Bildung Entwicklung Training Arbeit gGmbH]

Welche der folgenden Einrichtungen kennen Sie in Wittenau? Welche von denen nutzen Sie?

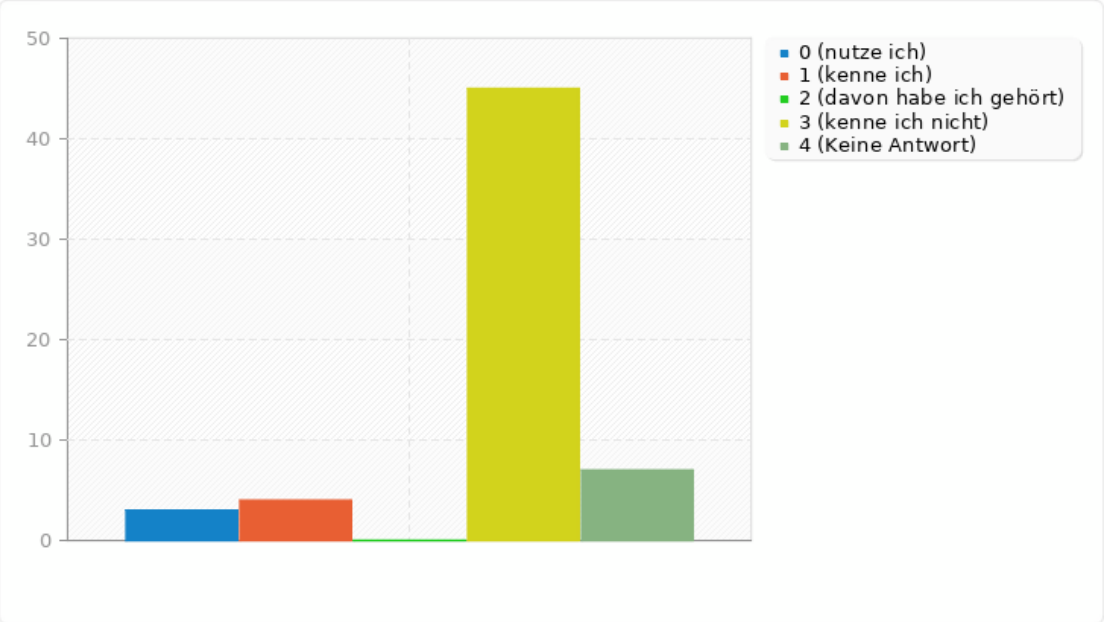

Zusammenfassung für Q1ab(SQ006)[Beteiligungsfüchse]

Welche der folgenden Einrichtungen kennen Sie in Wittenau? Welche von denen nutzen Sie?

Antwort	Anzahl	Prozent
nutze ich (AO04)	0	0.00%
kenne ich (AO01)	3	5.08%
davon habe ich gehört (AO03)	4	6.78%
kenne ich nicht (AO02)	44	74.58%
Keine Antwort	8	13.56%

Zusammenfassung für Q1ab(SQ006)[Beteiligungsfüchse]

Welche der folgenden Einrichtungen kennen Sie in Wittenau? Welche von denen nutzen Sie?

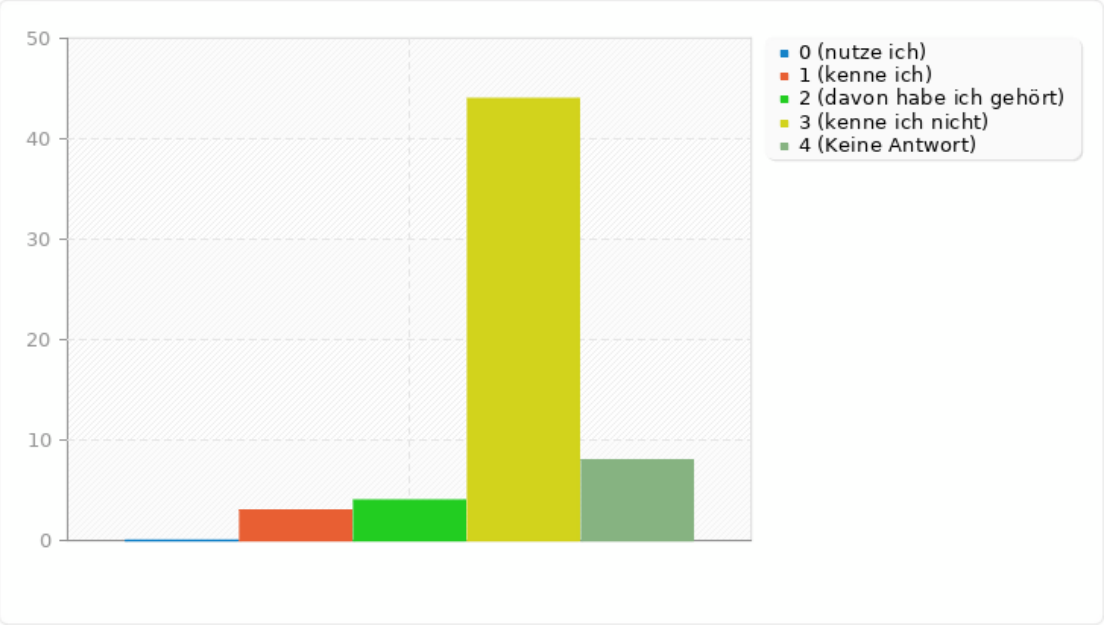

Zusammenfassung für Q1ab(SQ007)[Cooperative Mensch eG – Tagesförderstätte]

Welche der folgenden Einrichtungen kennen Sie in Wittenau? Welche von denen nutzen Sie?

Antwort	Anzahl	Prozent
nutze ich (AO04)	2	3.39%
kenne ich (AO01)	1	1.69%
davon habe ich gehört (AO03)	3	5.08%
kenne ich nicht (AO02)	46	77.97%
Keine Antwort	7	11.86%

Zusammenfassung für Q1ab(SQ007)[Cooperative Mensch eG – Tagesförderstätte]

Welche der folgenden Einrichtungen kennen Sie in Wittenau? Welche von denen nutzen Sie?

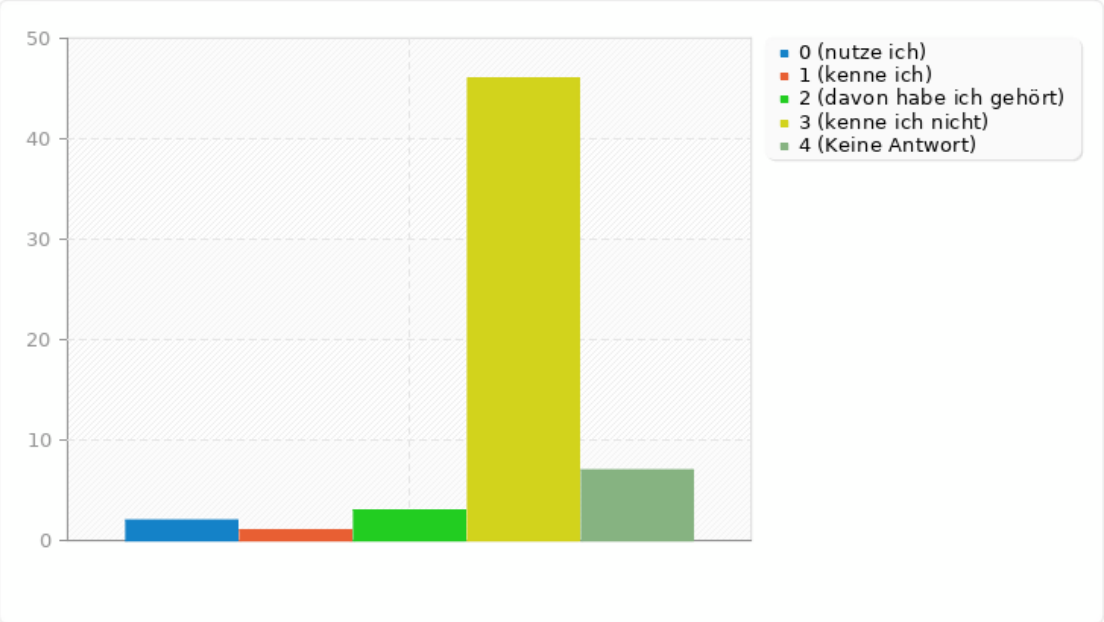

Zusammenfassung für Q1ab(SQ008)[DRK Migrationsberatung]

Welche der folgenden Einrichtungen kennen Sie in Wittenau? Welche von denen nutzen Sie?

Antwort	Anzahl	Prozent
nutze ich (AO04)	1	1.69%
kenne ich (AO01)	4	6.78%
davon habe ich gehört (AO03)	5	8.47%
kenne ich nicht (AO02)	40	67.80%
Keine Antwort	9	15.25%

Zusammenfassung für Q1ab(SQ008)[DRK Migrationsberatung]

Welche der folgenden Einrichtungen kennen Sie in Wittenau? Welche von denen nutzen Sie?

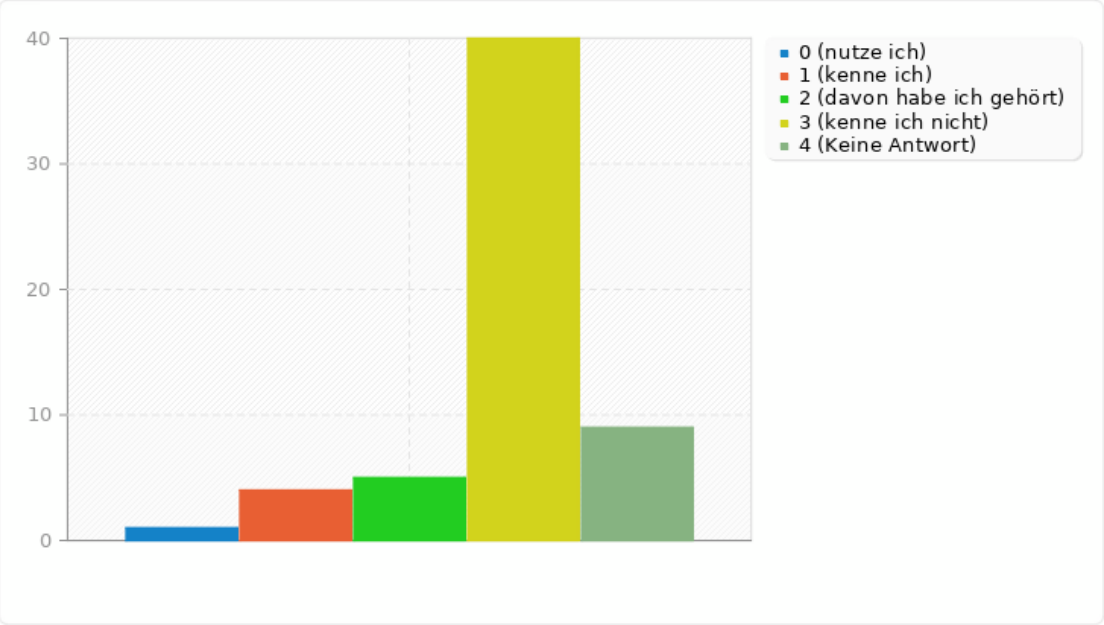

Zusammenfassung für Q1ab(SQ009)[Ehrenamtsbüro Reinickendorf]

Welche der folgenden Einrichtungen kennen Sie in Wittenau? Welche von denen nutzen Sie?

Antwort	Anzahl	Prozent
nutze ich (AO04)	2	3.39%
kenne ich (AO01)	8	13.56%
davon habe ich gehört (AO03)	14	23.73%
kenne ich nicht (AO02)	26	44.07%
Keine Antwort	9	15.25%

Zusammenfassung für Q1ab(SQ009)[Ehrenamtsbüro Reinickendorf]

Welche der folgenden Einrichtungen kennen Sie in Wittenau? Welche von denen nutzen Sie?

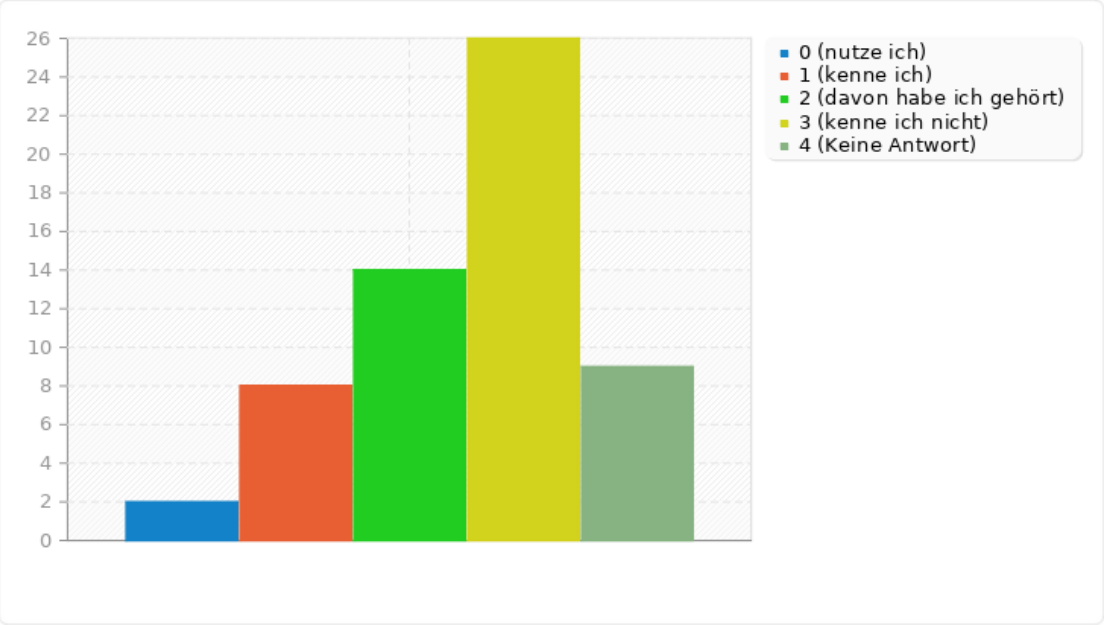

Zusammenfassung für Q1ab(SQ010)[Evangelische Gemeinschaft Reinickendorf]

Welche der folgenden Einrichtungen kennen Sie in Wittenau? Welche von denen nutzen Sie?

Antwort	Anzahl	Prozent
nutze ich (AO04)	3	5.08%
kenne ich (AO01)	17	28.81%
davon habe ich gehört (AO03)	11	18.64%
kenne ich nicht (AO02)	20	33.90%
Keine Antwort	8	13.56%

Zusammenfassung für Q1ab(SQ010)[Evangelische Gemeinschaft Reinickendorf]

Welche der folgenden Einrichtungen kennen Sie in Wittenau? Welche von denen nutzen Sie?

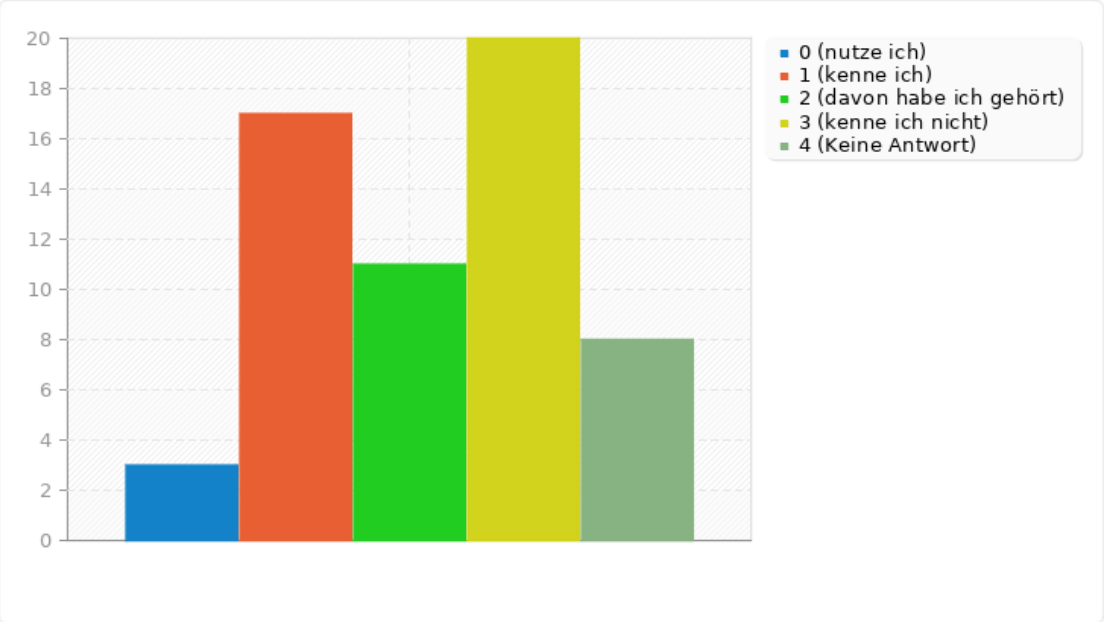

Zusammenfassung für Q1ab(SQ011)[Familientreff Wittenau/Elisabethstift]

Welche der folgenden Einrichtungen kennen Sie in Wittenau? Welche von denen nutzen Sie?

Antwort	Anzahl	Prozent
nutze ich (AO04)	0	0.00%
kenne ich (AO01)	12	20.34%
davon habe ich gehört (AO03)	10	16.95%
kenne ich nicht (AO02)	29	49.15%
Keine Antwort	8	13.56%

Zusammenfassung für Q1ab(SQ011)[Familientreff Wittenau/Elisabethstift]

Welche der folgenden Einrichtungen kennen Sie in Wittenau? Welche von denen nutzen Sie?

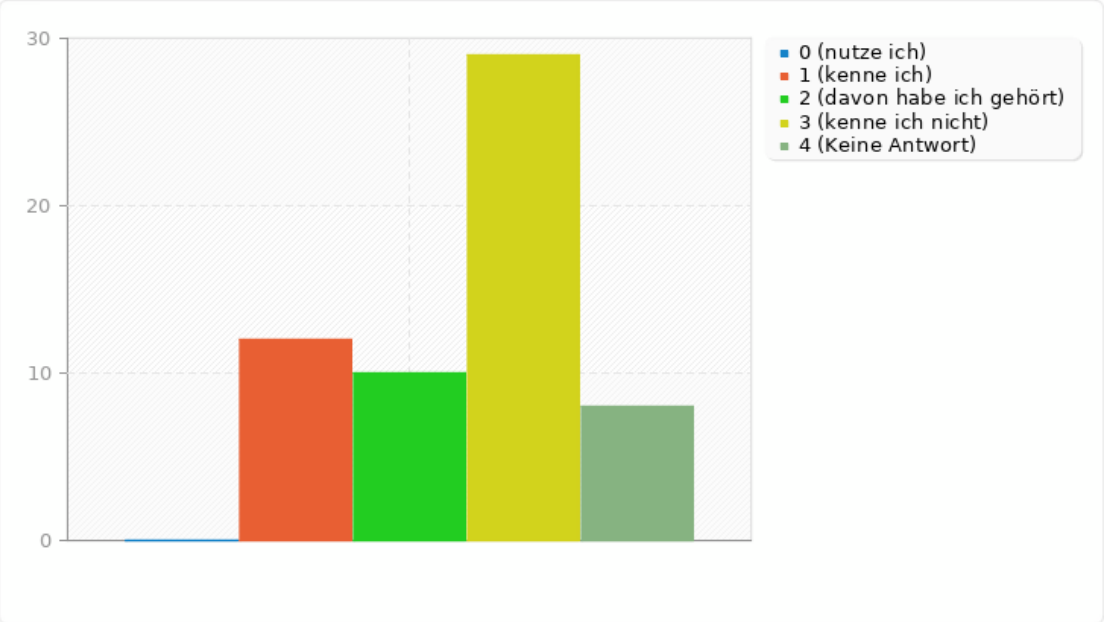

Zusammenfassung für Q1ab(SQ012)[Kein Abseits e.V./QuäX]

Welche der folgenden Einrichtungen kennen Sie in Wittenau? Welche von denen nutzen Sie?

Antwort	Anzahl	Prozent
nutze ich (AO04)	2	3.39%
kenne ich (AO01)	4	6.78%
davon habe ich gehört (AO03)	5	8.47%
kenne ich nicht (AO02)	40	67.80%
Keine Antwort	8	13.56%

Zusammenfassung für Q1ab(SQ012)[Kein Abseits e.V./QuäX]

Welche der folgenden Einrichtungen kennen Sie in Wittenau? Welche von denen nutzen Sie?

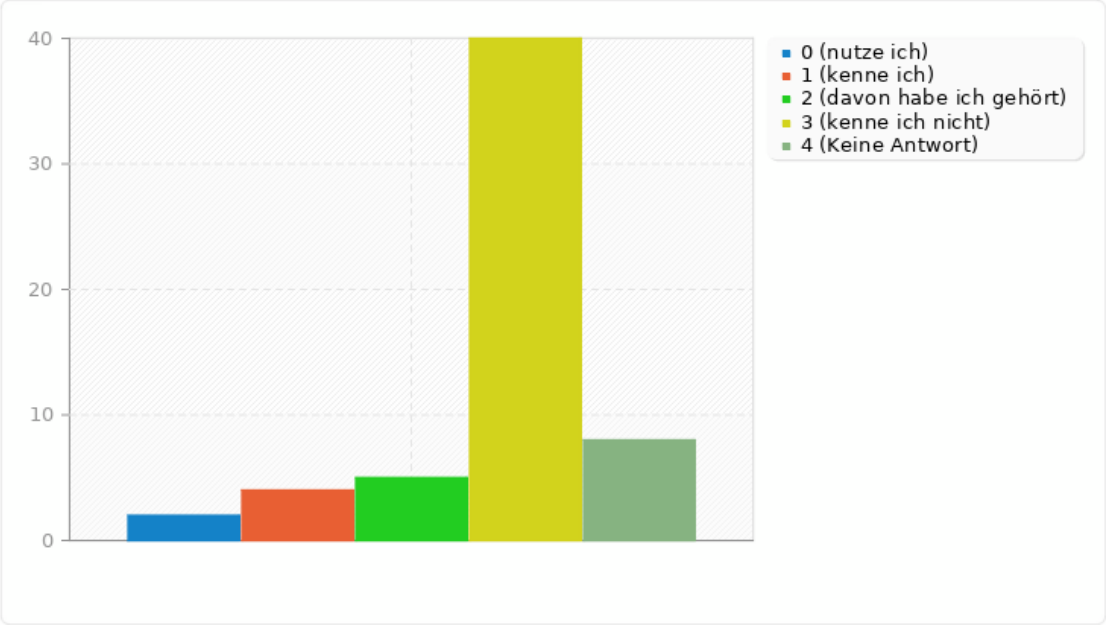

Zusammenfassung für Q1ab(SQ013)[Laiv]

Welche der folgenden Einrichtungen kennen Sie in Wittenau? Welche von denen nutzen Sie?

Antwort	Anzahl	Prozent
nutze ich (AO04)	1	1.69%
kenne ich (AO01)	5	8.47%
davon habe ich gehört (AO03)	1	1.69%
kenne ich nicht (AO02)	44	74.58%
Keine Antwort	8	13.56%

Zusammenfassung für Q1ab(SQ013)[Laiv]

Welche der folgenden Einrichtungen kennen Sie in Wittenau? Welche von denen nutzen Sie?

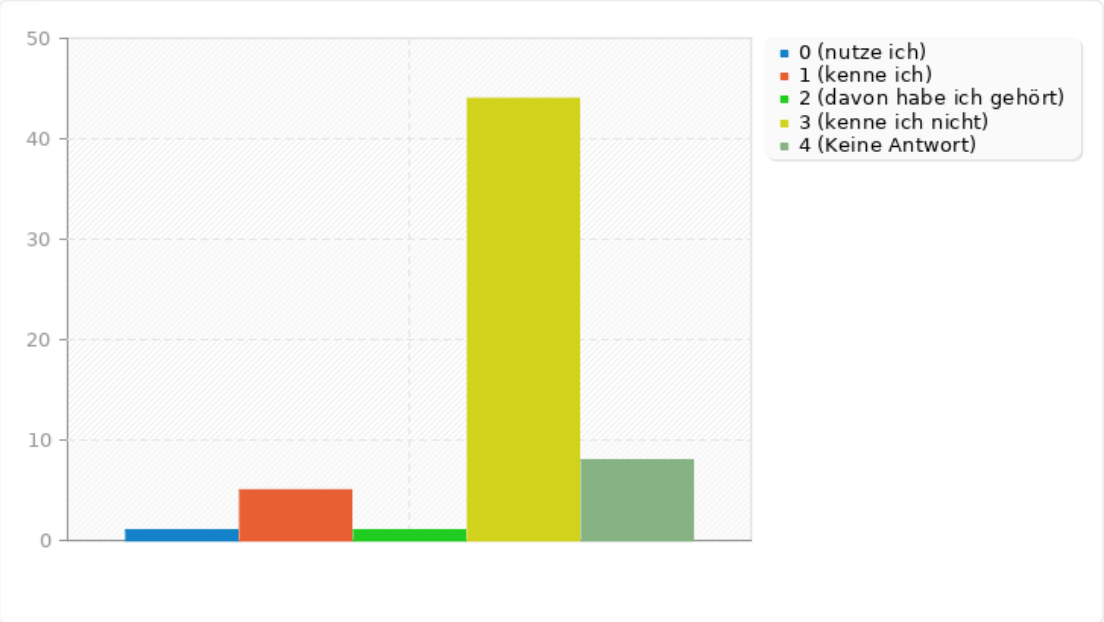

Zusammenfassung für Q1ab(SQ014)[Lindenkirche]

Welche der folgenden Einrichtungen kennen Sie in Wittenau? Welche von denen nutzen Sie?

Antwort	Anzahl	Prozent
nutze ich (AO04)	0	0.00%
kenne ich (AO01)	5	8.47%
davon habe ich gehört (AO03)	1	1.69%
kenne ich nicht (AO02)	45	76.27%
Keine Antwort	8	13.56%

Zusammenfassung für Q1ab(SQ014)[Lindenkirche]

Welche der folgenden Einrichtungen kennen Sie in Wittenau? Welche von denen nutzen Sie?

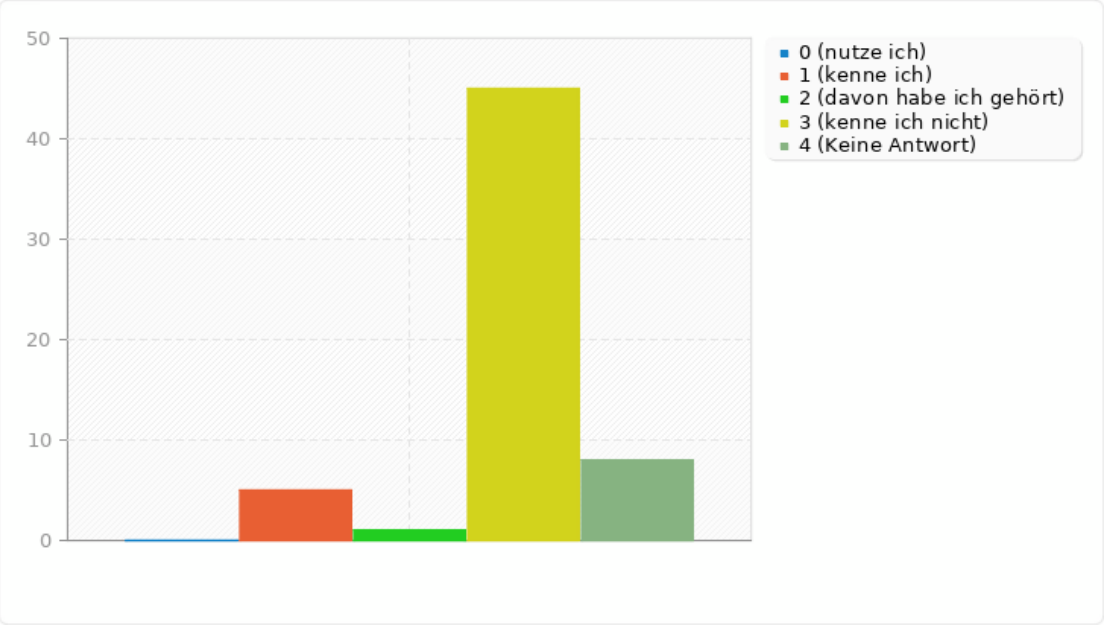

Zusammenfassung für Q1ab(SQ015)[Partnerschaft für Demokratie (PfD) Reinickendorf]

Welche der folgenden Einrichtungen kennen Sie in Wittenau? Welche von denen nutzen Sie?

Antwort	Anzahl	Prozent
nutze ich (AO04)	1	1.69%
kenne ich (AO01)	2	3.39%
davon habe ich gehört (AO03)	4	6.78%
kenne ich nicht (AO02)	44	74.58%
Keine Antwort	8	13.56%

Zusammenfassung für Q1ab(SQ015)[Partnerschaft für Demokratie (PfD) Reinickendorf]

Welche der folgenden Einrichtungen kennen Sie in Wittenau? Welche von denen nutzen Sie?

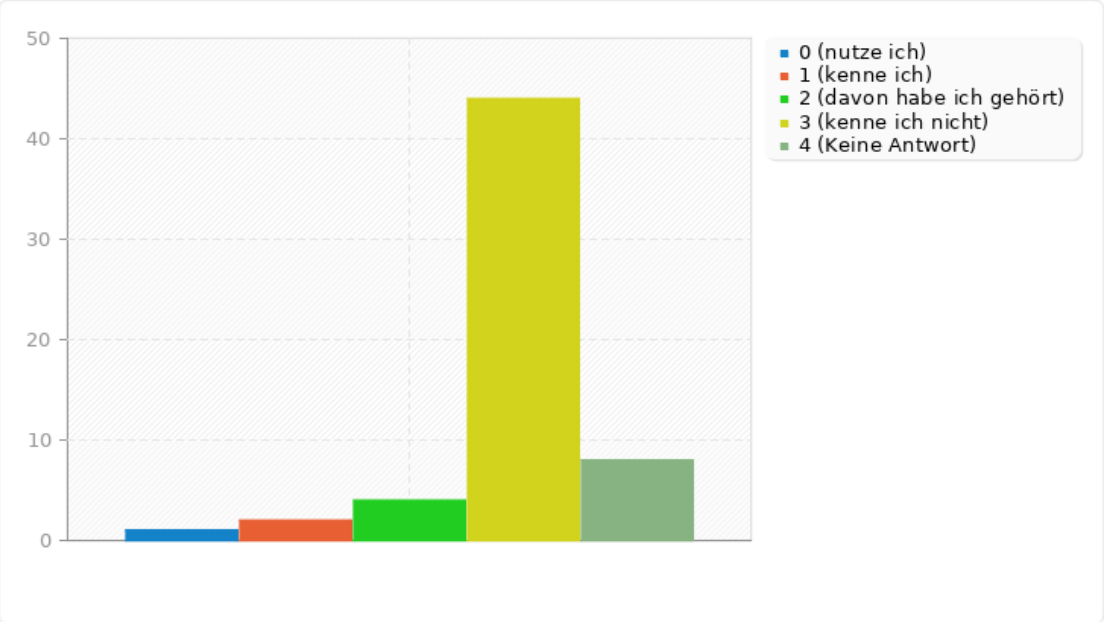

Zusammenfassung für Q1ab(SQ016)[Regenbogen Reinickendorf e.V.]

Welche der folgenden Einrichtungen kennen Sie in Wittenau? Welche von denen nutzen Sie?

Antwort	Anzahl	Prozent
nutze ich (AO04)	1	1.69%
kenne ich (AO01)	3	5.08%
davon habe ich gehört (AO03)	6	10.17%
kenne ich nicht (AO02)	41	69.49%
Keine Antwort	8	13.56%

Zusammenfassung für Q1ab(SQ016)[Regenbogen Reinickendorf e.V.]

Welche der folgenden Einrichtungen kennen Sie in Wittenau? Welche von denen nutzen Sie?

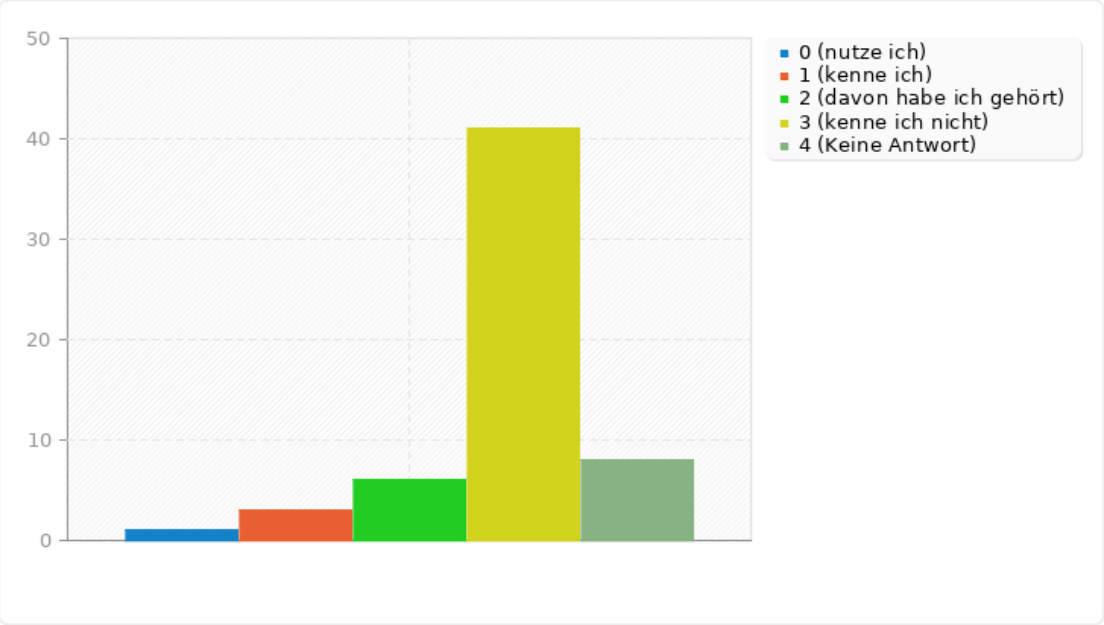

Zusammenfassung für Q1ab(SQ017)[Stadtteilbibliothek Reinickendorf West]

Welche der folgenden Einrichtungen kennen Sie in Wittenau? Welche von denen nutzen Sie?

Antwort	Anzahl	Prozent
nutze ich (AO04)	10	16.95%
kenne ich (AO01)	22	37.29%
davon habe ich gehört (AO03)	11	18.64%
kenne ich nicht (AO02)	10	16.95%
Keine Antwort	6	10.17%

Zusammenfassung für Q1ab(SQ017)[Stadtteilbibliothek Reinickendorf West]

Welche der folgenden Einrichtungen kennen Sie in Wittenau? Welche von denen nutzen Sie?

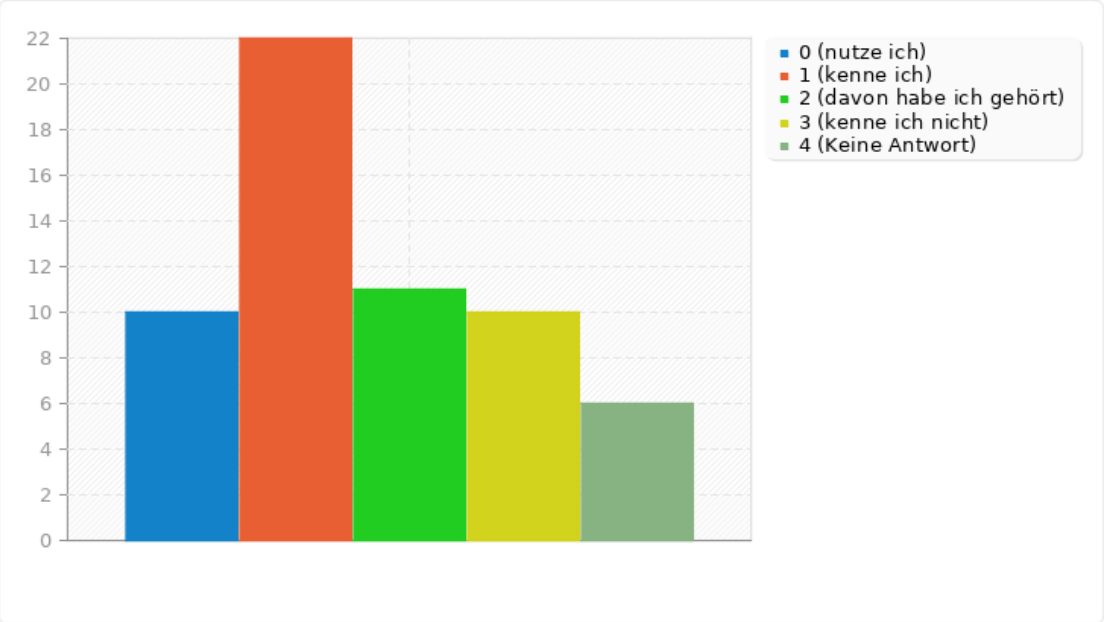

Zusammenfassung für Q1ab(SQ018)[Volkshochschule]

Welche der folgenden Einrichtungen kennen Sie in Wittenau? Welche von denen nutzen Sie?

Antwort	Anzahl	Prozent
nutze ich (AO04)	2	3.39%
kenne ich (AO01)	26	44.07%
davon habe ich gehört (AO03)	11	18.64%
kenne ich nicht (AO02)	13	22.03%
Keine Antwort	7	11.86%

Zusammenfassung für Q1ab(SQ018)[Volkshochschule]

Welche der folgenden Einrichtungen kennen Sie in Wittenau? Welche von denen nutzen Sie?

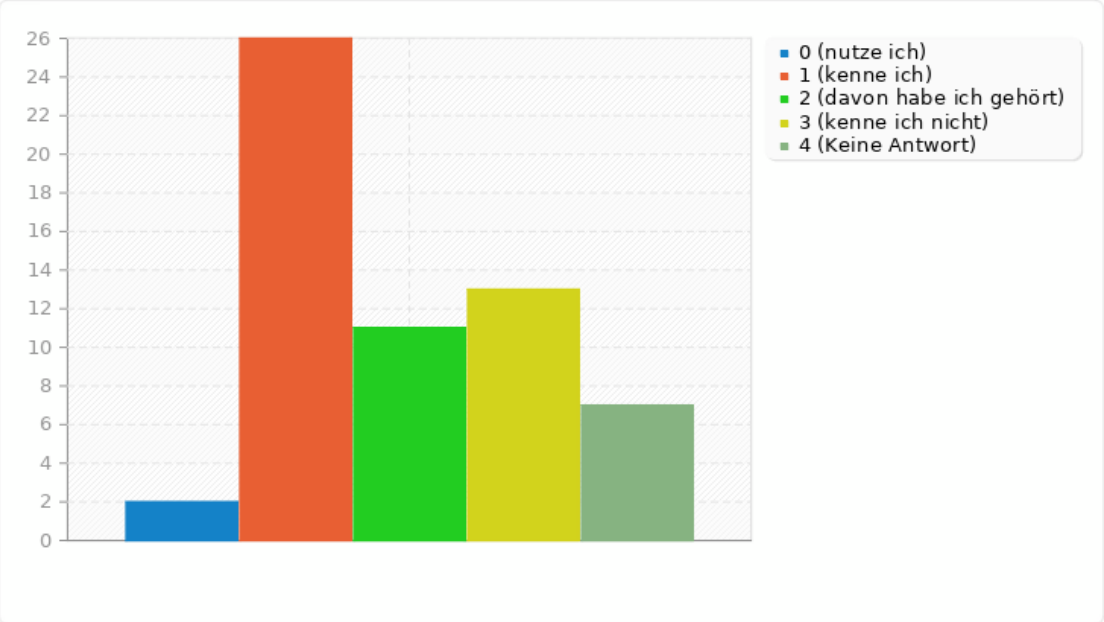

Zusammenfassung für Q2a(SQ002)[Informationen über Angebote]

Um mich in der Nachbarschaft oder in meinem Stadtteil wohlfühlen und meinen Interessen nachgehen zu können, brauche ich ...

Antwort	Anzahl	Prozent
sehr wichtig (AO01)	22	39.29%
wichtig (AO02)	23	41.07%
weniger wichtig (AO03)	7	12.50%
überhaupt nicht wichtig (AO04)	1	1.79%
Keine Antwort	3	5.36%

Zusammenfassung für Q2a(SQ002)[Informationen über Angebote]

Um mich in der Nachbarschaft oder in meinem Stadtteil wohlfühlen und meinen Interessen nachgehen zu können, brauche ich ...

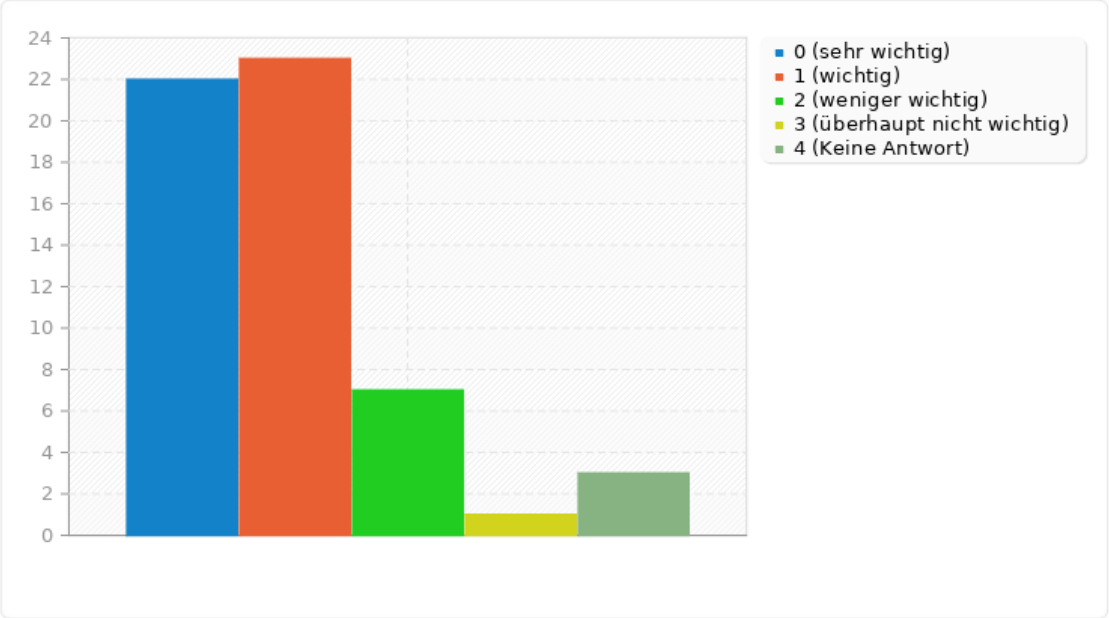

Zusammenfassung für Q2a(SQ003)[Nachbarschaftliche Begegnung]

Um mich in der Nachbarschaft oder in meinem Stadtteil wohlfühlen und meinen Interessen nachgehen zu können, brauche ich ...

Antwort	Anzahl	Prozent
sehr wichtig (AO01)	20	35.71%
wichtig (AO02)	21	37.50%
weniger wichtig (AO03)	9	16.07%
überhaupt nicht wichtig (AO04)	1	1.79%
Keine Antwort	5	8.93%

Zusammenfassung für Q2a(SQ003)[Nachbarschaftliche Begegnung]

Um mich in der Nachbarschaft oder in meinem Stadtteil wohlfühlen und meinen Interessen nachgehen zu können, brauche ich ...

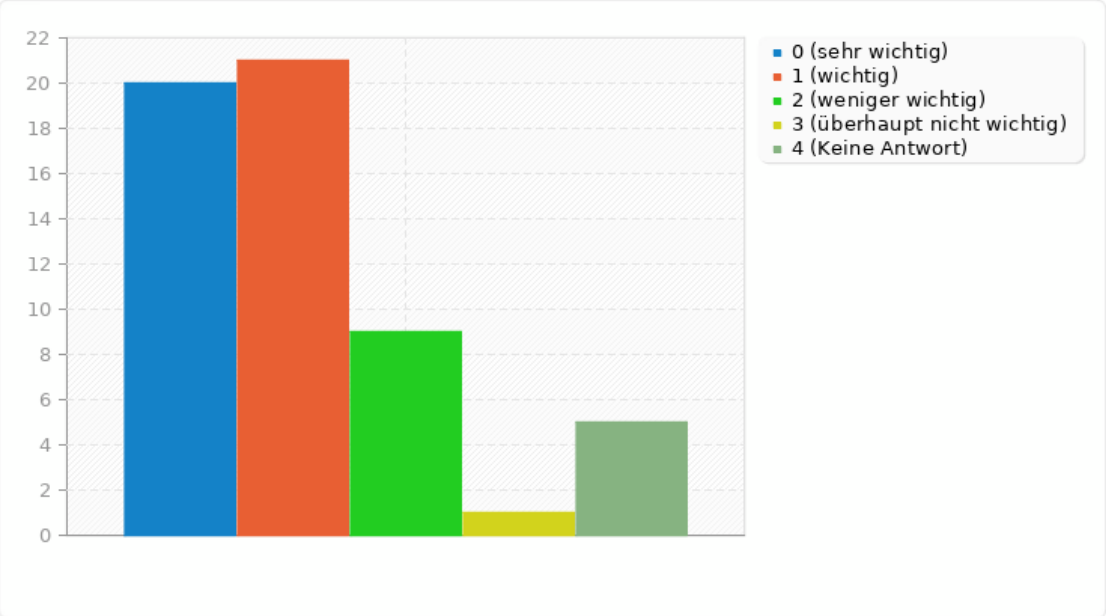

Zusammenfassung für Q2a(SQ004)[Feste im öffentlichen Raum]

Um mich in der Nachbarschaft oder in meinem Stadtteil wohlfühlen und meinen Interessen nachgehen zu können, brauche ich ...

Antwort	Anzahl	Prozent
sehr wichtig (AO01)	18	32.14%
wichtig (AO02)	20	35.71%
weniger wichtig (AO03)	10	17.86%
überhaupt nicht wichtig (AO04)	3	5.36%
Keine Antwort	5	8.93%

Zusammenfassung für Q2a(SQ004)[Feste im öffentlichen Raum]

Um mich in der Nachbarschaft oder in meinem Stadtteil wohlfühlen und meinen Interessen nachgehen zu können, brauche ich ...

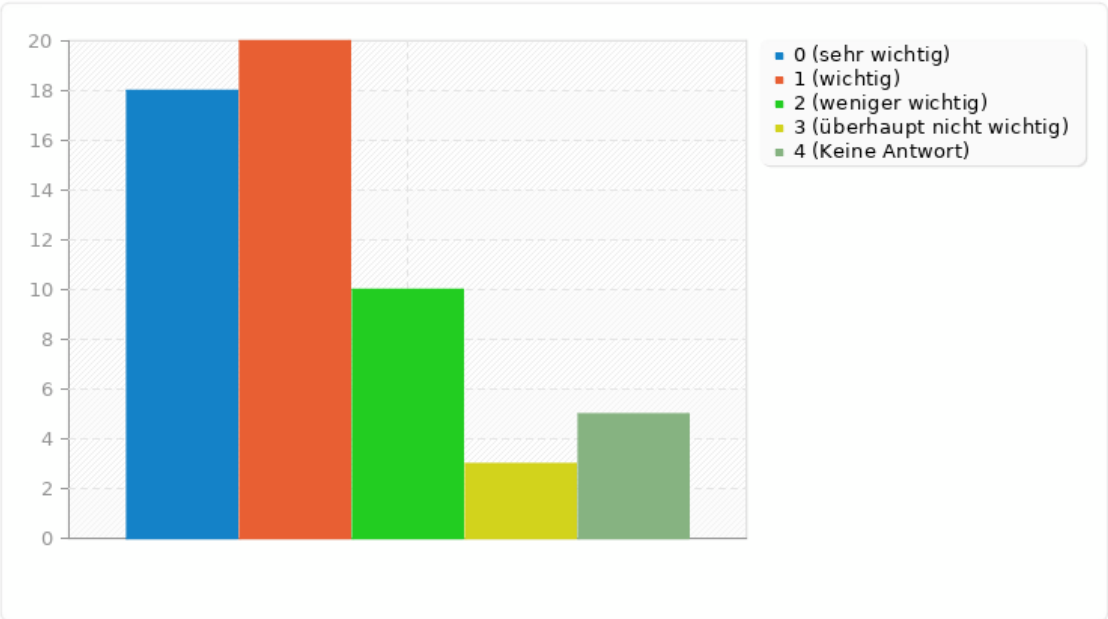

Zusammenfassung für Q2a(SQ005)[Mit anderen Menschen ins Gespräch kommen/Leute kennenlernen]

Um mich in der Nachbarschaft oder in meinem Stadtteil wohlfühlen und meinen Interessen nachgehen zu können, brauche ich ...

Antwort	Anzahl	Prozent
sehr wichtig (AO01)	16	28.57%
wichtig (AO02)	26	46.43%
weniger wichtig (AO03)	8	14.29%
überhaupt nicht wichtig (AO04)	1	1.79%
Keine Antwort	5	8.93%

Zusammenfassung für Q2a(SQ005)[Mit anderen Menschen ins Gespräch kommen/Leute kennenlernen]

Um mich in der Nachbarschaft oder in meinem Stadtteil wohlfühlen und meinen Interessen nachgehen zu können, brauche ich ...

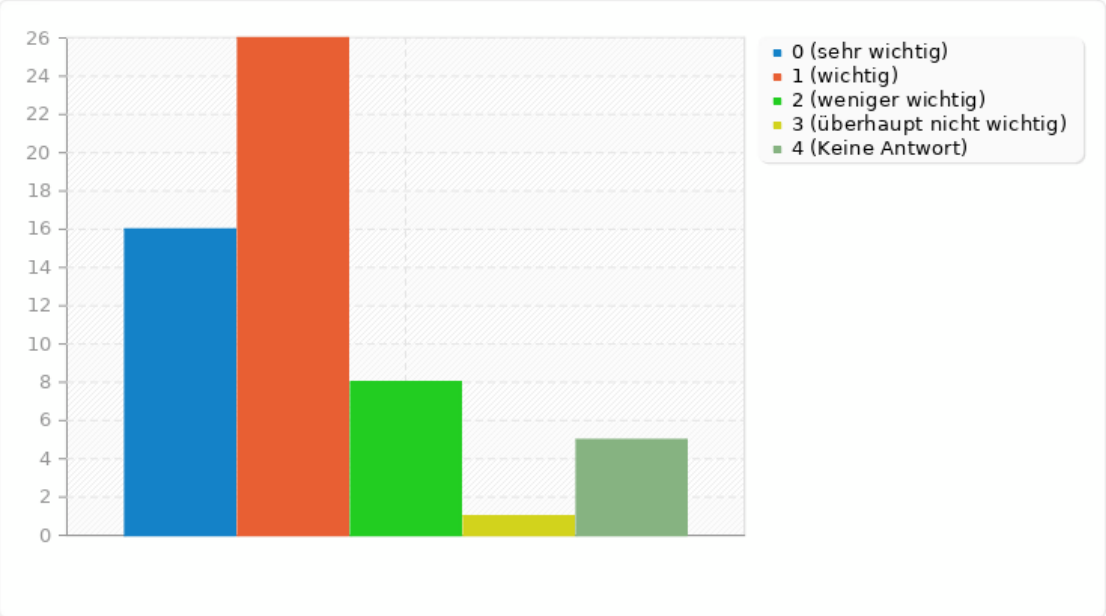

Zusammenfassung für Q2a(SQ006)[Orte an denen man sich mit Freunden treffen kann (kostenfrei)]

Um mich in der Nachbarschaft oder in meinem Stadtteil wohlfühlen und meinen Interessen nachgehen zu können, brauche ich ...

Antwort	Anzahl	Prozent
sehr wichtig (AO01)	16	28.57%
wichtig (AO02)	21	37.50%
weniger wichtig (AO03)	11	19.64%
überhaupt nicht wichtig (AO04)	3	5.36%
Keine Antwort	5	8.93%

Zusammenfassung für Q2a(SQ006)[Orte an denen man sich mit Freunden treffen kann (kostenfrei)]

Um mich in der Nachbarschaft oder in meinem Stadtteil wohlfühlen und meinen Interessen nachgehen zu können, brauche ich ...

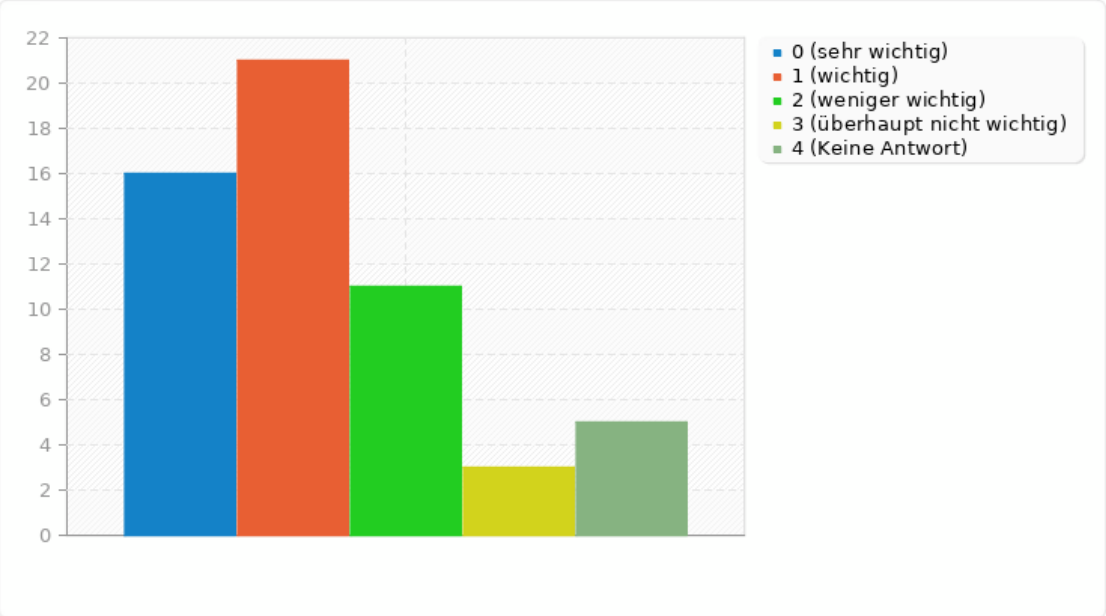

Zusammenfassung für Q2a(SQ007)[Einen Aufenthaltsraum (zum Lesen, Arbeiten, etc.)]

Um mich in der Nachbarschaft oder in meinem Stadtteil wohlfühlen und meinen Interessen nachgehen zu können, brauche ich ...

Antwort	Anzahl	Prozent
sehr wichtig (AO01)	7	12.50%
wichtig (AO02)	12	21.43%
weniger wichtig (AO03)	23	41.07%
überhaupt nicht wichtig (AO04)	9	16.07%
Keine Antwort	5	8.93%

Zusammenfassung für Q2a(SQ007)[Einen Aufenthaltsraum (zum Lesen, Arbeiten, etc.)]

Um mich in der Nachbarschaft oder in meinem Stadtteil wohlfühlen und meinen Interessen nachgehen zu können, brauche ich ...

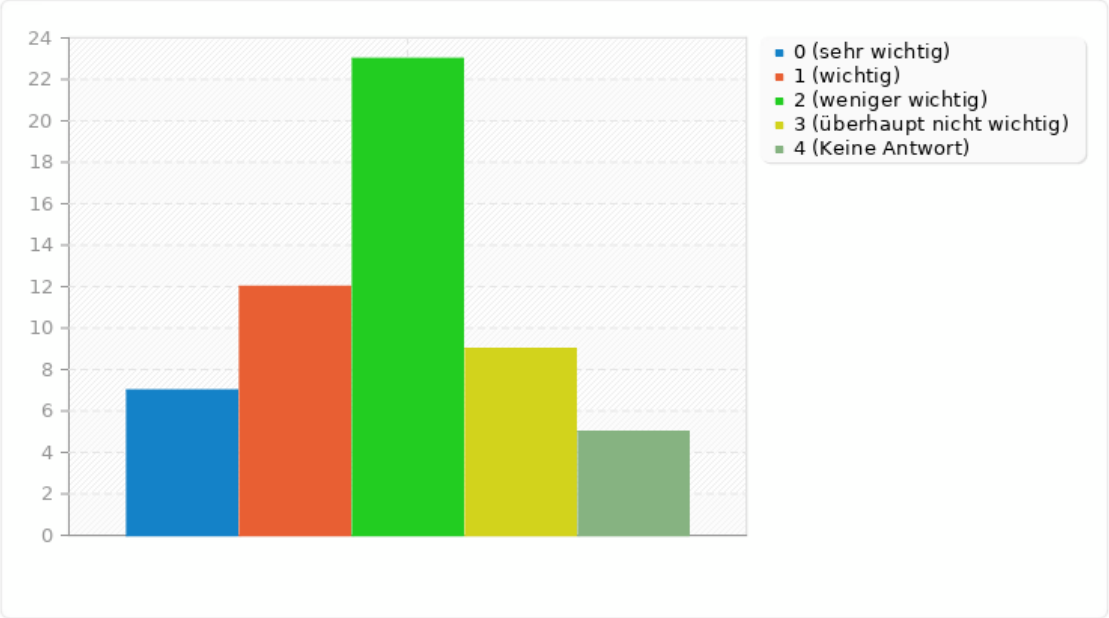

Zusammenfassung für Q2a(SQ008)[Kinderbetreuung während einer Veranstaltung]

Um mich in der Nachbarschaft oder in meinem Stadtteil wohlfühlen und meinen Interessen nachgehen zu können, brauche ich ...

Antwort	Anzahl	Prozent
sehr wichtig (AO01)	8	14.29%
wichtig (AO02)	14	25.00%
weniger wichtig (AO03)	10	17.86%
überhaupt nicht wichtig (AO04)	19	33.93%
Keine Antwort	5	8.93%

Zusammenfassung für Q2a(SQ008)[Kinderbetreuung während einer Veranstaltung]

Um mich in der Nachbarschaft oder in meinem Stadtteil wohlfühlen und meinen Interessen nachgehen zu können, brauche ich ...

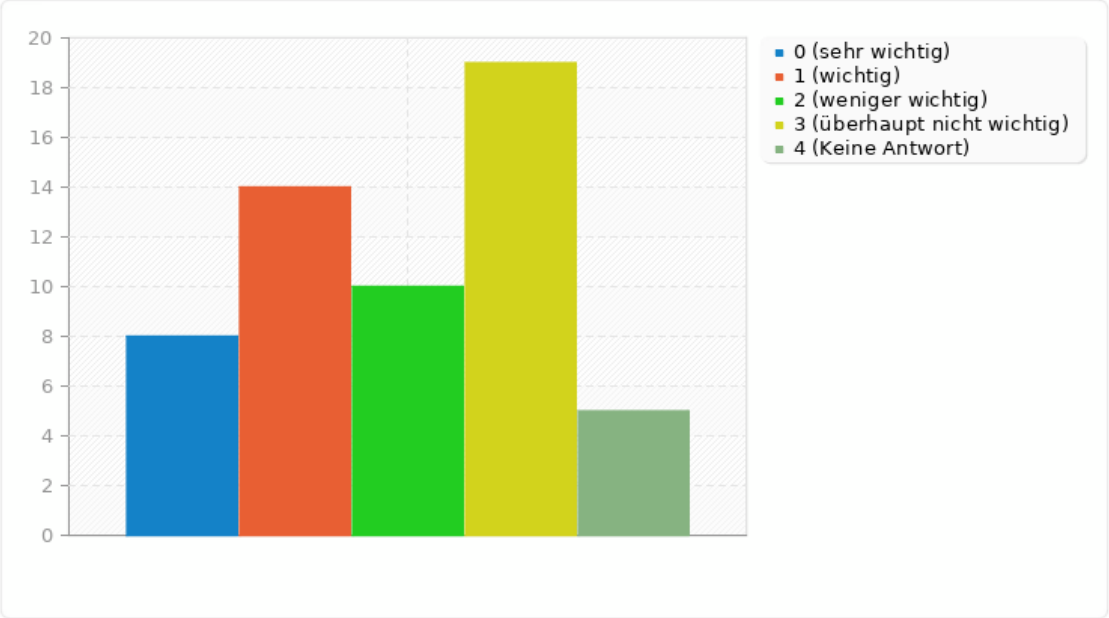

Zusammenfassung für Q2a(SQ009)[Friedlicher Umgang]

Um mich in der Nachbarschaft oder in meinem Stadtteil wohlfühlen und meinen Interessen nachgehen zu können, brauche ich ...

Antwort	Anzahl	Prozent
sehr wichtig (AO01)	45	80.36%
wichtig (AO02)	6	10.71%
weniger wichtig (AO03)	0	0.00%
überhaupt nicht wichtig (AO04)	1	1.79%
Keine Antwort	4	7.14%

Zusammenfassung für Q2a(SQ009)[Friedlicher Umgang]

Um mich in der Nachbarschaft oder in meinem Stadtteil wohlfühlen und meinen Interessen nachgehen zu können, brauche ich ...

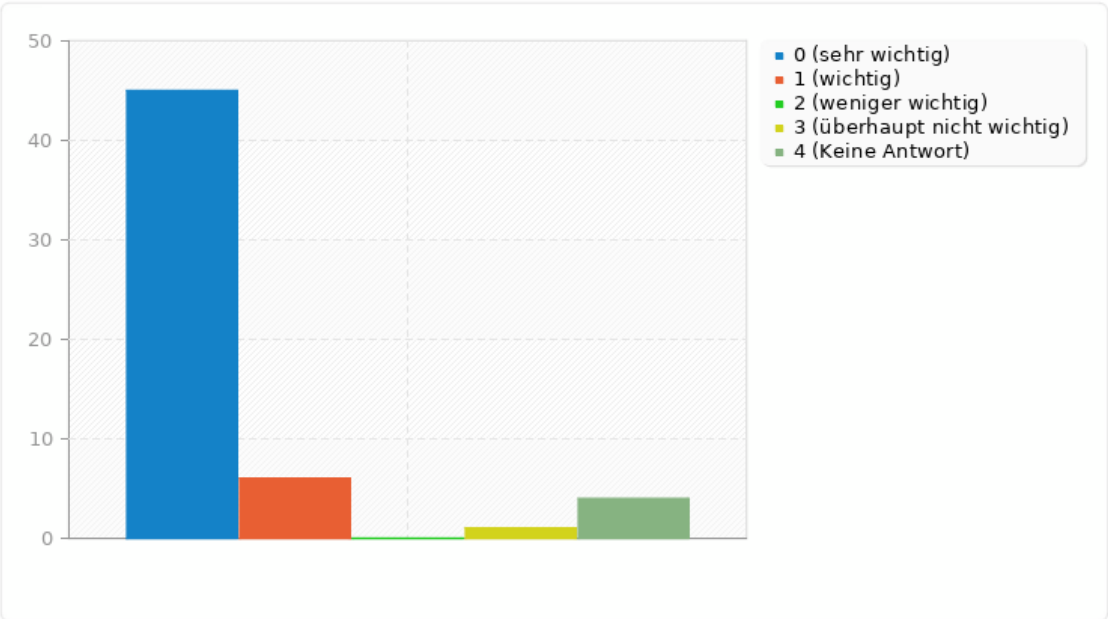

Zusammenfassung für Q2a(SQ010)[Barrierefreiheit des Gebäudes]

Um mich in der Nachbarschaft oder in meinem Stadtteil wohlfühlen und meinen Interessen nachgehen zu können, brauche ich ...

Antwort	Anzahl	Prozent
sehr wichtig (AO01)	19	33.93%
wichtig (AO02)	14	25.00%
weniger wichtig (AO03)	10	17.86%
überhaupt nicht wichtig (AO04)	6	10.71%
Keine Antwort	7	12.50%

Zusammenfassung für Q2a(SQ010)[Barrierefreiheit des Gebäudes]

Um mich in der Nachbarschaft oder in meinem Stadtteil wohlfühlen und meinen Interessen nachgehen zu können, brauche ich ...

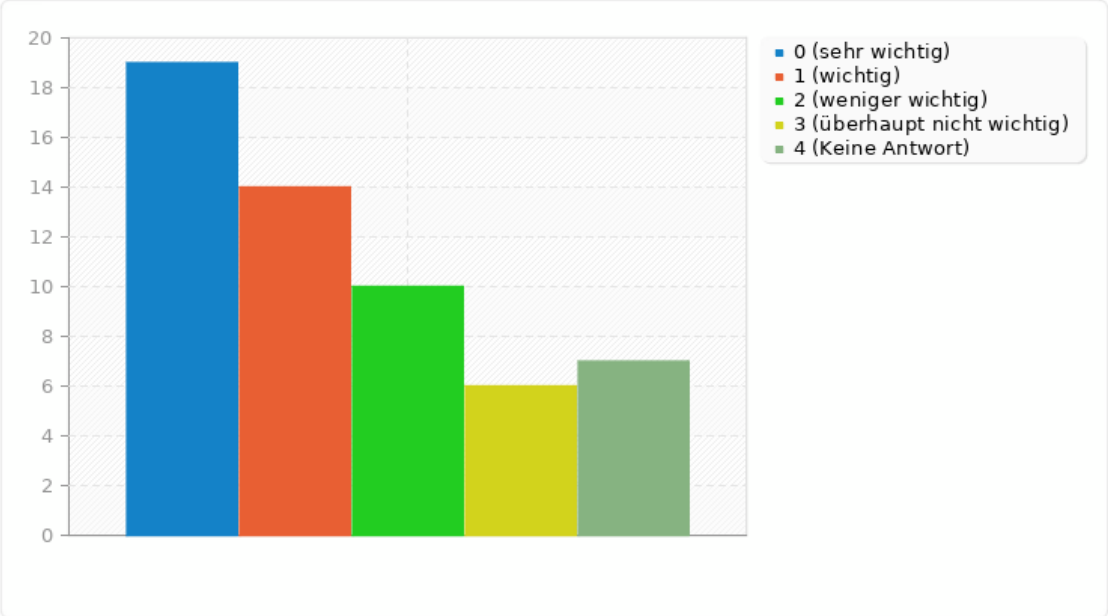

Zusammenfassung für Q2a(SQ011)[Sicherheit]

Um mich in der Nachbarschaft oder in meinem Stadtteil wohlfühlen und meinen Interessen nachgehen zu können, brauche ich ...

Antwort	Anzahl	Prozent
sehr wichtig (AO01)	33	58.93%
wichtig (AO02)	17	30.36%
weniger wichtig (AO03)	1	1.79%
überhaupt nicht wichtig (AO04)	0	0.00%
Keine Antwort	5	8.93%

Zusammenfassung für Q2a(SQ011)[Sicherheit]

Um mich in der Nachbarschaft oder in meinem Stadtteil wohlfühlen und meinen Interessen nachgehen zu können, brauche ich ...

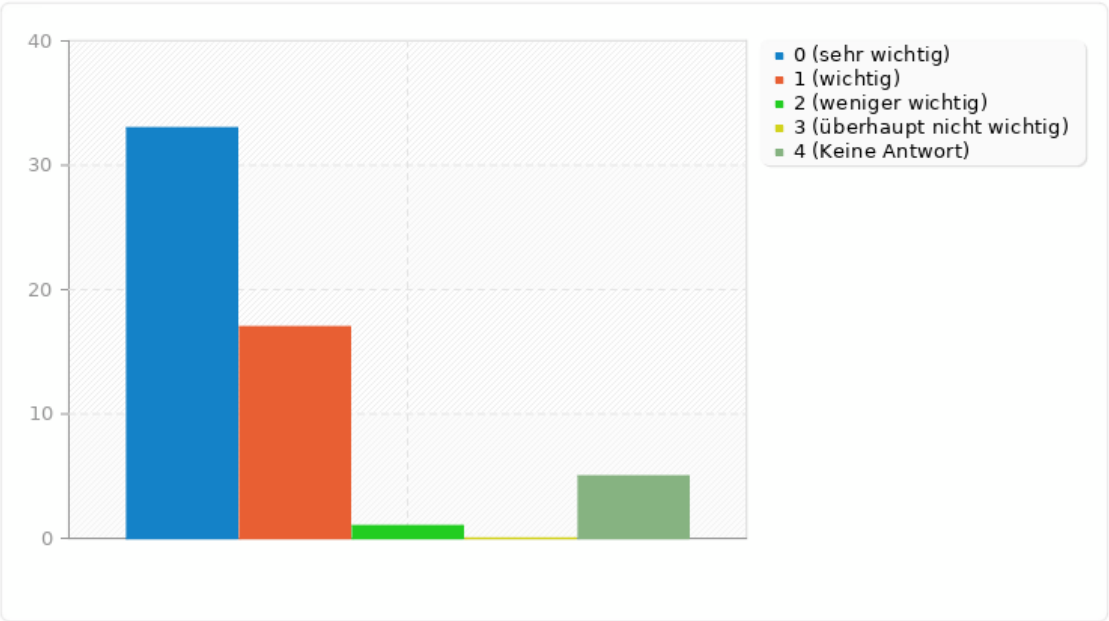

Zusammenfassung für Q2a(SQ012)[Öffentliche Toiletten]

Um mich in der Nachbarschaft oder in meinem Stadtteil wohlfühlen und meinen Interessen nachgehen zu können, brauche ich ...

Antwort	Anzahl	Prozent
sehr wichtig (AO01)	22	39.29%
wichtig (AO02)	17	30.36%
weniger wichtig (AO03)	10	17.86%
überhaupt nicht wichtig (AO04)	3	5.36%
Keine Antwort	4	7.14%

Zusammenfassung für Q2a(SQ012)[Öffentliche Toiletten]

Um mich in der Nachbarschaft oder in meinem Stadtteil wohlfühlen und meinen Interessen nachgehen zu können, brauche ich ...

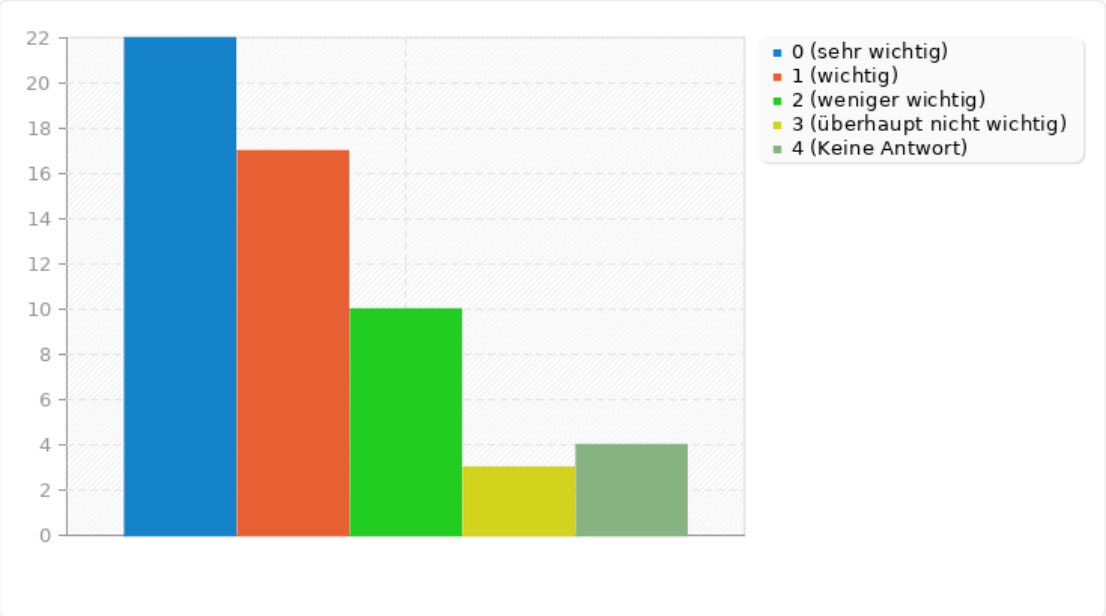

Zusammenfassung für Q2a(SQ013)[Internetarbeitsplätze mit einer Möglichkeit zum Drucken/Kopieren]

Um mich in der Nachbarschaft oder in meinem Stadtteil wohlfühlen und meinen Interessen nachgehen zu können, brauche ich ...

Antwort	Anzahl	Prozent
sehr wichtig (AO01)	5	8.93%
wichtig (AO02)	16	28.57%
weniger wichtig (AO03)	20	35.71%
überhaupt nicht wichtig (AO04)	10	17.86%
Keine Antwort	5	8.93%

Zusammenfassung für Q2a(SQ013)[Internetarbeitsplätze mit einer Möglichkeit zum Drucken/Kopieren]

Um mich in der Nachbarschaft oder in meinem Stadtteil wohlfühlen und meinen Interessen nachgehen zu können, brauche ich ...

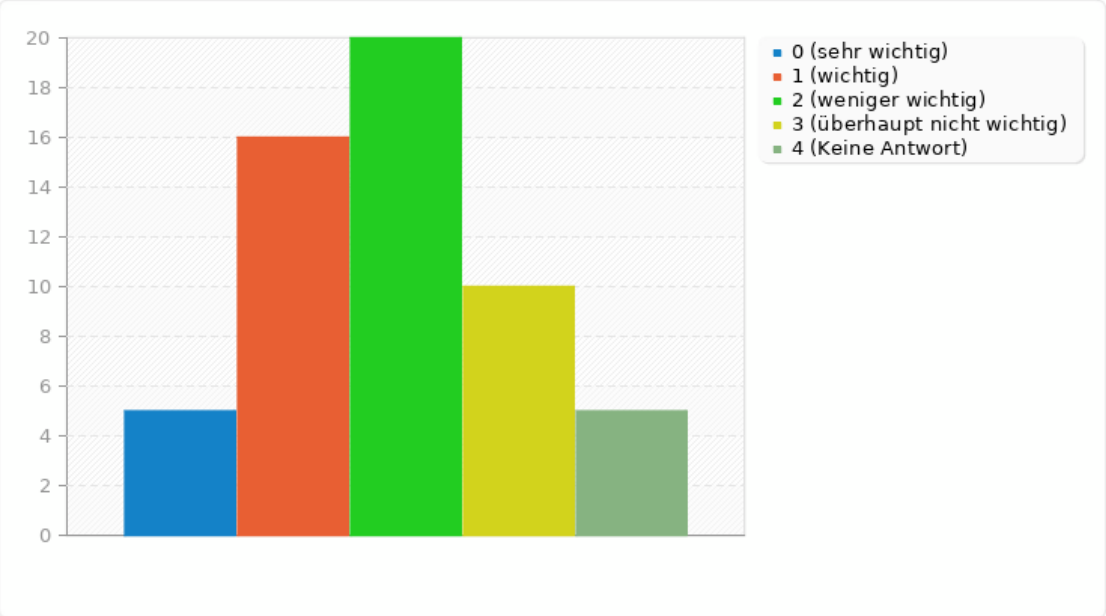

Zusammenfassung für Q2a(SQ014)[Angebote für alle Altersgruppen bzw. die gesamte Familie]

Um mich in der Nachbarschaft oder in meinem Stadtteil wohlfühlen und meinen Interessen nachgehen zu können, brauche ich ...

Antwort	Anzahl	Prozent
sehr wichtig (AO01)	20	35.71%
wichtig (AO02)	18	32.14%
weniger wichtig (AO03)	9	16.07%
überhaupt nicht wichtig (AO04)	5	8.93%
Keine Antwort	4	7.14%

Zusammenfassung für Q2a(SQ014)[Angebote für alle Altersgruppen bzw. die gesamte Familie]

Um mich in der Nachbarschaft oder in meinem Stadtteil wohlfühlen und meinen Interessen nachgehen zu können, brauche ich ...

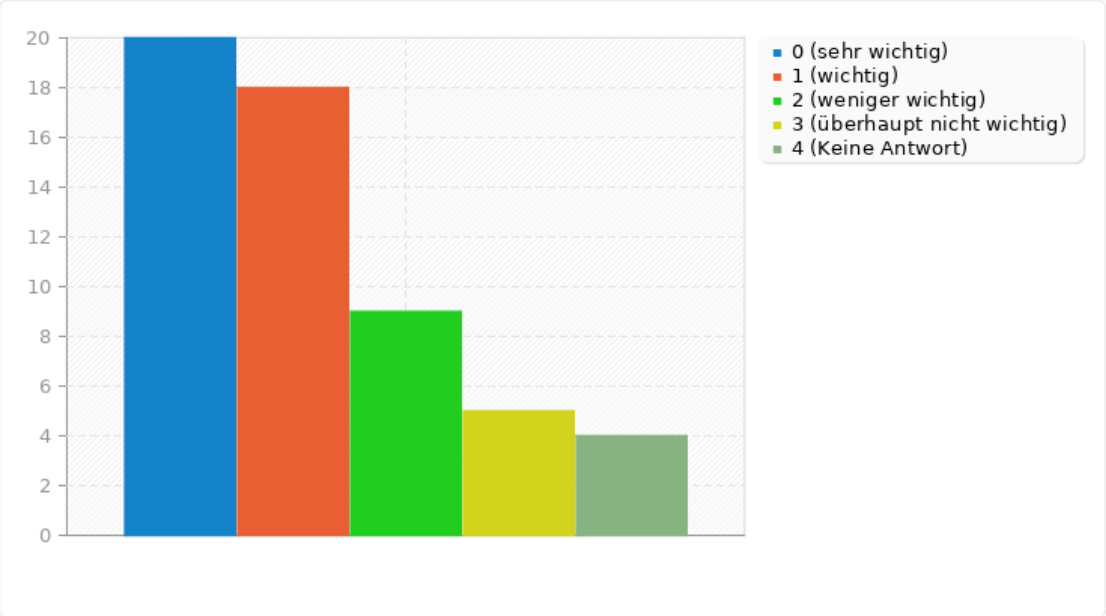

Zusammenfassung für Q2a(SQ015)[Nette Menschen, offene Menschen die mich nicht ausgrenzen]

Um mich in der Nachbarschaft oder in meinem Stadtteil wohlfühlen und meinen Interessen nachgehen zu können, brauche ich ...

Antwort	Anzahl	Prozent
sehr wichtig (AO01)	25	44.64%
wichtig (AO02)	20	35.71%
weniger wichtig (AO03)	3	5.36%
überhaupt nicht wichtig (AO04)	2	3.57%
Keine Antwort	6	10.71%

Zusammenfassung für Q2a(SQ015)[Nette Menschen, offene Menschen die mich nicht ausgrenzen]

Um mich in der Nachbarschaft oder in meinem Stadtteil wohlfühlen und meinen Interessen nachgehen zu können, brauche ich ...

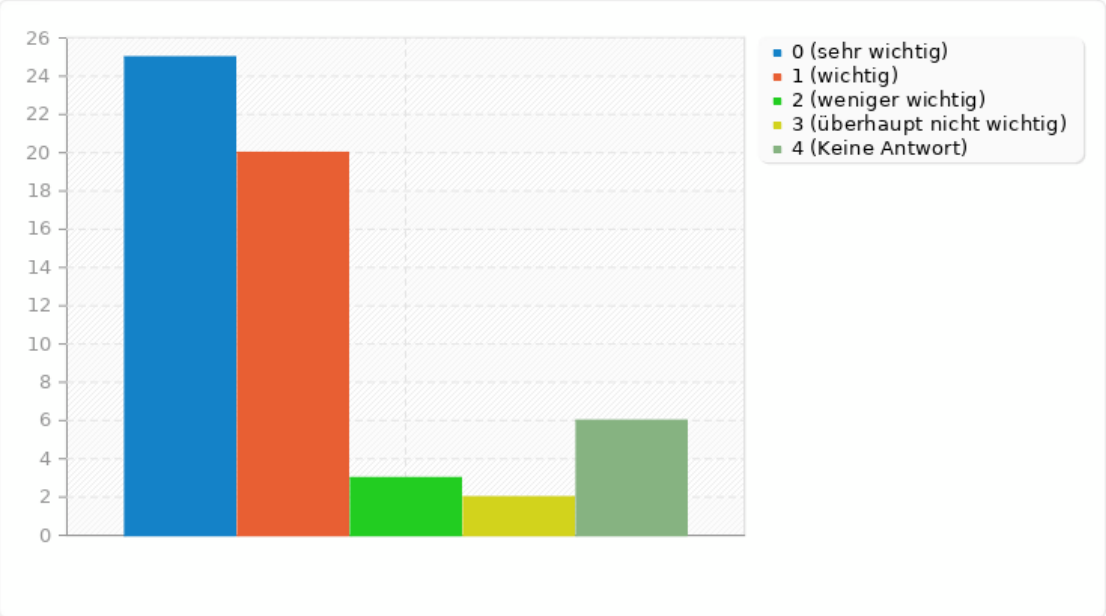

Zusammenfassung für Q2a(SQ016)[Zeit]

Um mich in der Nachbarschaft oder in meinem Stadtteil wohlfühlen und meinen Interessen nachgehen zu können, brauche ich ...

Antwort	Anzahl	Prozent
sehr wichtig (AO01)	24	42.86%
wichtig (AO02)	22	39.29%
weniger wichtig (AO03)	4	7.14%
überhaupt nicht wichtig (AO04)	1	1.79%
Keine Antwort	5	8.93%

Zusammenfassung für Q2a(SQ016)[Zeit]

Um mich in der Nachbarschaft oder in meinem Stadtteil wohlfühlen und meinen Interessen nachgehen zu können, brauche ich ...

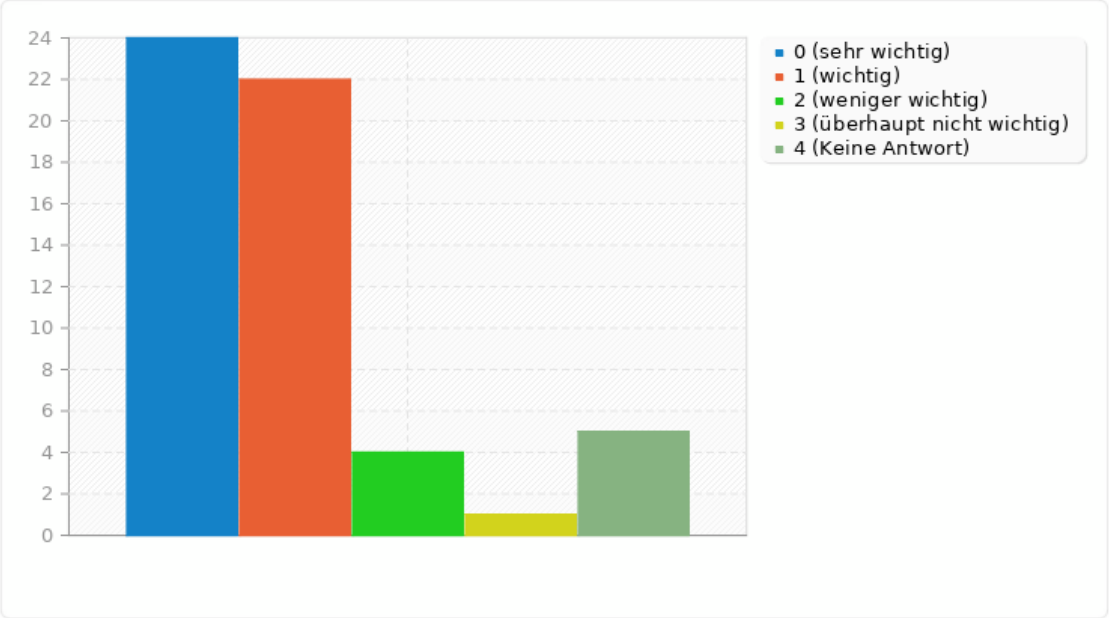

Zusammenfassung für Q2a(SQ017)[Motivation]

Um mich in der Nachbarschaft oder in meinem Stadtteil wohlfühlen und meinen Interessen nachgehen zu können, brauche ich ...

Antwort	Anzahl	Prozent
sehr wichtig (AO01)	22	39.29%
wichtig (AO02)	26	46.43%
weniger wichtig (AO03)	2	3.57%
überhaupt nicht wichtig (AO04)	1	1.79%
Keine Antwort	5	8.93%

Zusammenfassung für Q2a(SQ017)[Motivation]

Um mich in der Nachbarschaft oder in meinem Stadtteil wohlfühlen und meinen Interessen nachgehen zu können, brauche ich ...

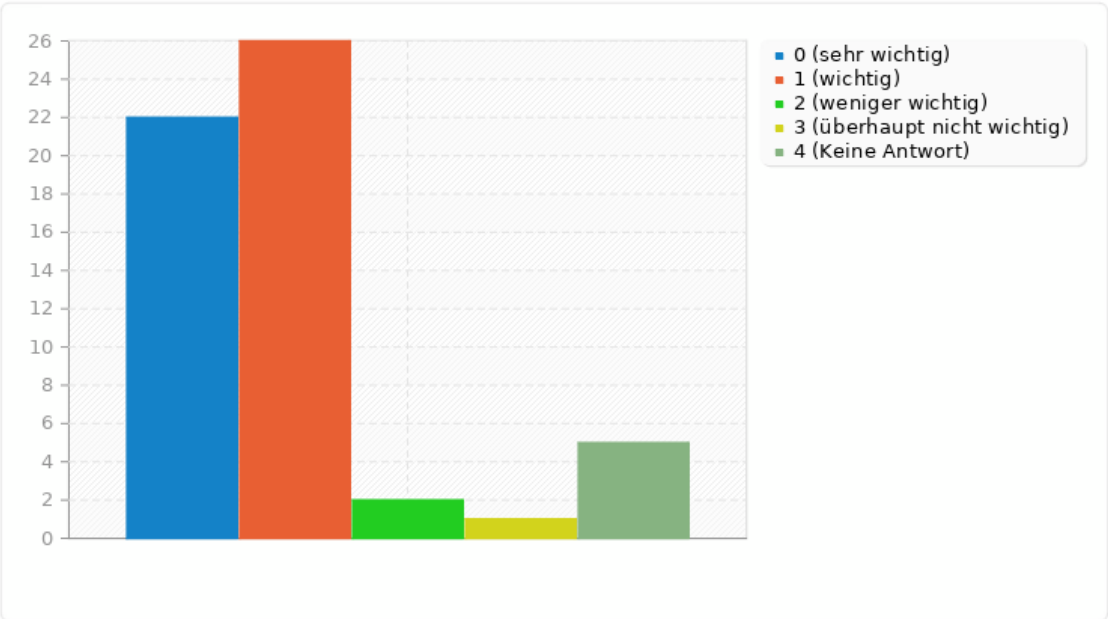

Zusammenfassung für Q2a(SQ018)[Bessere Verkehrsanbindungen]

Um mich in der Nachbarschaft oder in meinem Stadtteil wohlfühlen und meinen Interessen nachgehen zu können, brauche ich ...

Antwort	Anzahl	Prozent
sehr wichtig (AO01)	22	39.29%
wichtig (AO02)	15	26.79%
weniger wichtig (AO03)	10	17.86%
überhaupt nicht wichtig (AO04)	3	5.36%
Keine Antwort	6	10.71%

Zusammenfassung für Q2a(SQ018)[Bessere Verkehrsanbindungen]

Um mich in der Nachbarschaft oder in meinem Stadtteil wohlfühlen und meinen Interessen nachgehen zu können, brauche ich ...

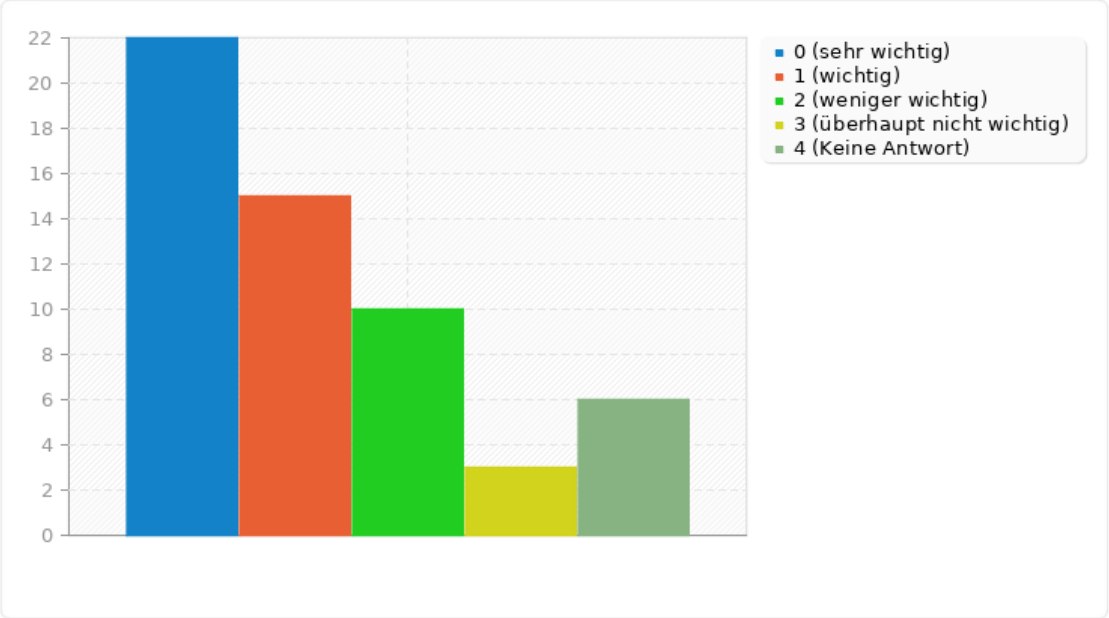

Zusammenfassung für Q2a(SQ019)[Saubere Straßen]

Um mich in der Nachbarschaft oder in meinem Stadtteil wohlfühlen und meinen Interessen nachgehen zu können, brauche ich ...

Antwort	Anzahl	Prozent
sehr wichtig (AO01)	33	58.93%
wichtig (AO02)	17	30.36%
weniger wichtig (AO03)	2	3.57%
überhaupt nicht wichtig (AO04)	0	0.00%
Keine Antwort	4	7.14%

Zusammenfassung für Q2a(SQ019)[Saubere Straßen]

Um mich in der Nachbarschaft oder in meinem Stadtteil wohlfühlen und meinen Interessen nachgehen zu können, brauche ich ...

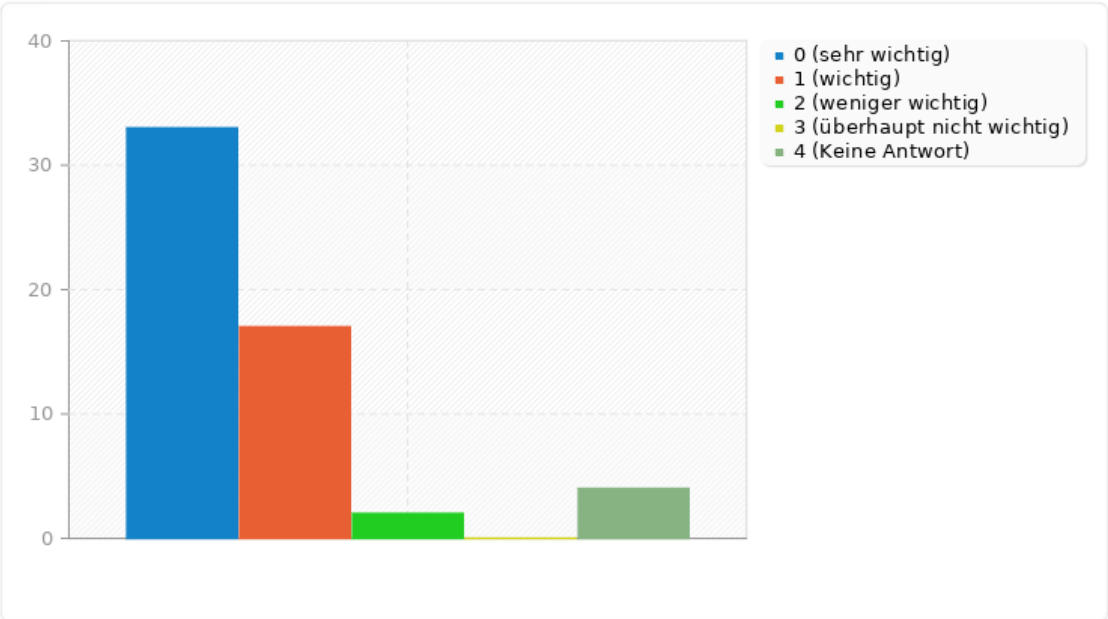

Zusammenfassung für Q2a(SQ020)[Wenig Lärm]

Um mich in der Nachbarschaft oder in meinem Stadtteil wohlfühlen und meinen Interessen nachgehen zu können, brauche ich ...

Antwort	Anzahl	Prozent
sehr wichtig (AO01)	19	33.93%
wichtig (AO02)	26	46.43%
weniger wichtig (AO03)	6	10.71%
überhaupt nicht wichtig (AO04)	1	1.79%
Keine Antwort	4	7.14%

Zusammenfassung für Q2a(SQ020)[Wenig Lärm]

Um mich in der Nachbarschaft oder in meinem Stadtteil wohlfühlen und meinen Interessen nachgehen zu können, brauche ich ...

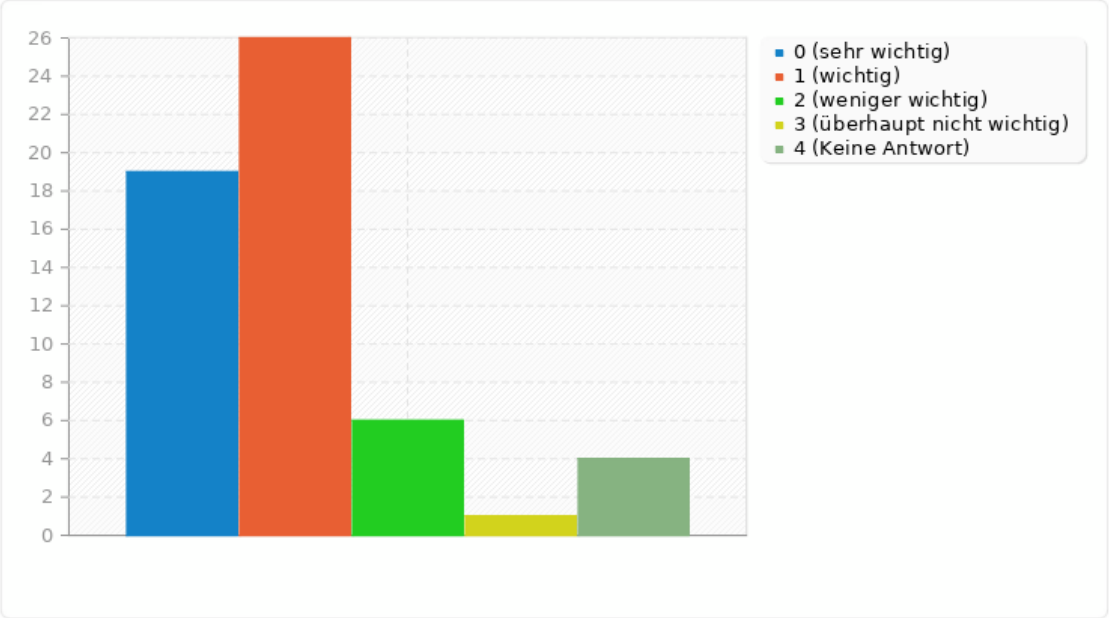

Zusammenfassung für Q2a(SQ021)[Mehr Freunde aus der Umgebung]

Um mich in der Nachbarschaft oder in meinem Stadtteil wohlfühlen und meinen Interessen nachgehen zu können, brauche ich ...

Antwort	Anzahl	Prozent
sehr wichtig (AO01)	20	35.71%
wichtig (AO02)	18	32.14%
weniger wichtig (AO03)	12	21.43%
überhaupt nicht wichtig (AO04)	1	1.79%
Keine Antwort	5	8.93%

Zusammenfassung für Q2a(SQ021)[Mehr Freunde aus der Umgebung]

Um mich in der Nachbarschaft oder in meinem Stadtteil wohlfühlen und meinen Interessen nachgehen zu können, brauche ich ...

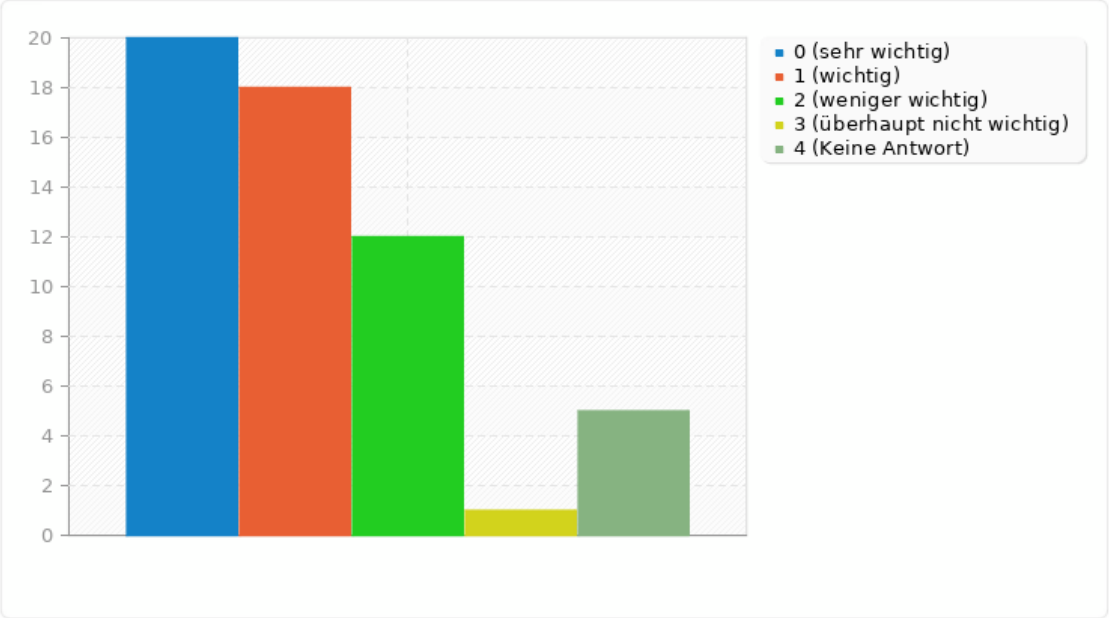

Zusammenfassung für Q2b

Welche Angebote würden Sie gerne (mehr) nutzen?

Antwort	Anzahl	Prozent
Angebote im Bereich Musik (Unterricht, Konzerte, etc.) (SQ001)	26	48.15%
Angebote im Bereich Tanzen (Tanzgruppen, Disco etc.) (SQ002)	12	22.22%
Theaterbesuche, Comedy, Kabarett, etc. (SQ003)	19	35.19%
Lesungen und Vorträge (SQ004)	7	12.96%
Angebote für Kinder (Vorlesen, Kino, Theater) (SQ005)	21	38.89%
Angebote für Jugendliche (SQ006)	10	18.52%
Kino, Filmabende, Freiluftkino (SQ007)	26	48.15%
Familienfeste /Ferienaktionen (SQ008)	25	46.30%
Flohmarkt (SQ009)	18	33.33%
Ausstellungen (SQ010)	12	22.22%
Reparaturwerkstatt (SQ011)	14	25.93%
Sprachkurse (SQ012)	6	11.11%
Büchertauschmarkt (SQ013)	5	9.26%
Sprachcafé (SQ014)	7	12.96%
Menschen aus anderen Kulturen treffen (SQ015)	13	24.07%
Nachbarschaftliche Begegnung (SQ016)	23	42.59%
PC-Kurse/ Smartphone/offener Computertreff (SQ017)	4	7.41%
Angebote im Bereich Gesundheit und gesunde Ernährung (Yoga, Kochkurse, Wirbelsäulengymnastik) (SQ018)	19	35.19%
Soziale Beratung (Schuldnerberatung, Hartz 4 Beratung, Berufsberatung, Mieterberatung usw.) (SQ019)	11	20.37%
Kreativkurse (Kunsthandwerk, Schreiben, Malen, Zeichnen, Fotografie, Töpfern) (SQ020)	12	22.22%
Handarbeit (Nähen, Stricken, etc.) (SQ021)	8	14.81%
Gesellschaftsspiele (Kartenspiel, Schach) (SQ022)	12	22.22%
Diskussionen über umweltbezogene, gesellschaftliche und politische Themen (SQ023)	8	14.81%
Stadtteilgeschichte (Museen, Kiezspaziergänge, Statteilführungen, Fahrradtouren) (SQ024)	16	29.63%
Beratung und Informationsveranstaltungen für Senioren, Eltern, pflegende Angehörige, Schüler, Azubi, etc. (SQ025)	16	29.63%
Hausaufgabenhilfe (SQ026)	13	24.07%
Sonstiges	3	5.56%

ID	Antwort
10	Hier wurde komplett der Bereich der Arbeit/Begegnung mit Menschen mit Beeinträchtigung vergessen?!
34	Ehrenamtliche Helfer in der Betreuung von pflegebedürftigen Senioren
53	Mobile Hotspots Internet, Sportvereine sollten mehr Unterstützt werden

Zusammenfassung für Q2b

Welche Angebote würden Sie gerne (mehr) nutzen?

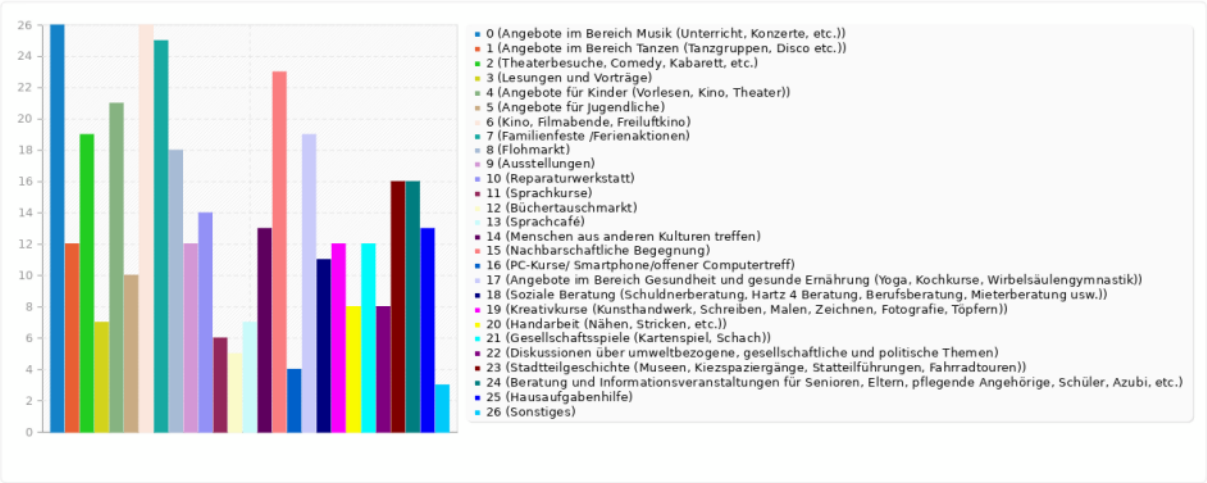

Zusammenfassung für Q3

Wann hätten Sie generell Zeit, um Angebote wahrzunehmen?

Antwort	Anzahl	Prozent
vormittags (SQ001)	14	26.42%
nachmittags (SQ002)	25	47.17%
abends (SQ003)	25	47.17%
am Freitagnachmittag (SQ004)	18	33.96%
am Wochenende (SQ005)	35	66.04%

Zusammenfassung für Q3

Wann hätten Sie generell Zeit, um Angebote wahrzunehmen?

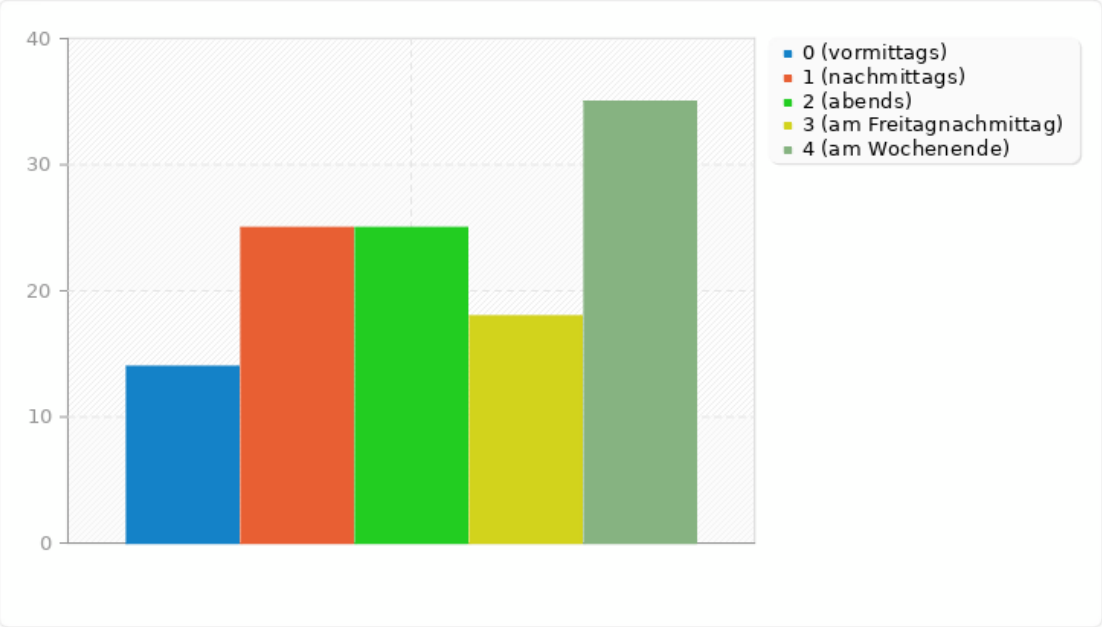

Zusammenfassung für Q4a

Würden Sie sich gerne (mehr) in Ihre Nachbarschaft / Ihren Stadtteil einbringen?

Antwort	Anzahl	Prozent
Ja (AO01)	25	47.17%
Nein (AO02)	20	37.74%
Sonstiges	5	9.43%
Keine Antwort	3	5.66%

ID	Antwort
23	Gesundheit Prävention
68	für LGBTIQ+
72	Mediation, Schule
77	mache ich schon
82	Treffen, Unternehmungen, Interessenaustausch

Zusammenfassung für Q4a

Würden Sie sich gerne (mehr) in Ihre Nachbarschaft / Ihren Stadtteil einbringen?

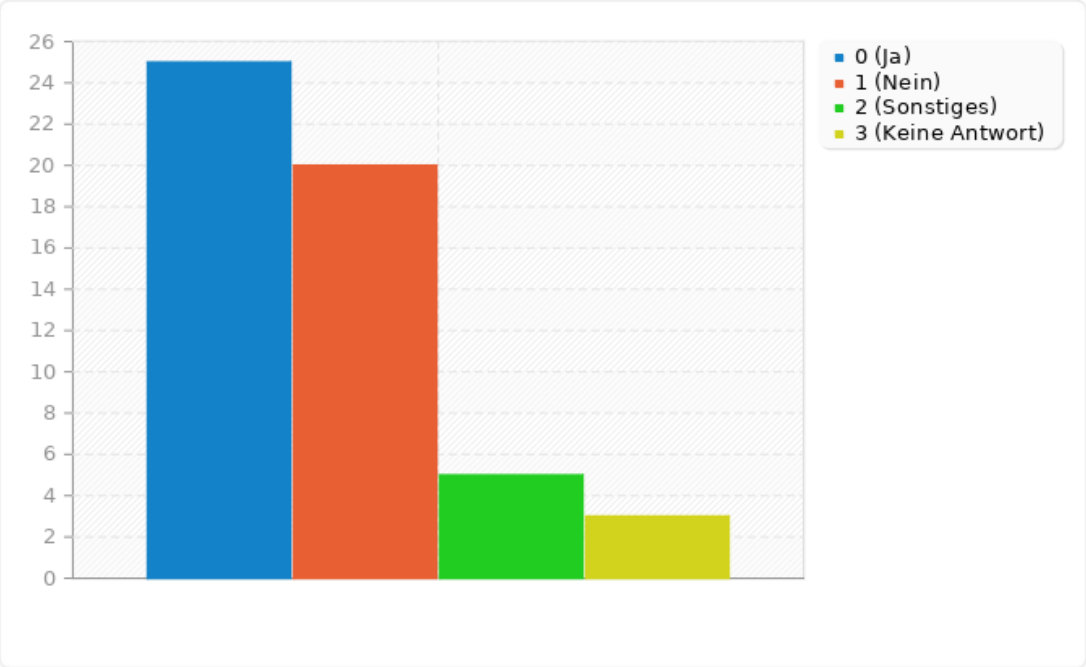

Zusammenfassung für Q4b

Was bräuchten Sie, um sich (mehr) einbringen zu können?

Antwort	Anzahl	Prozent
Zeit (SQ001)	32	60.38%
Motivation (SQ002)	14	26.42%
Mitstreiter / andere Menschen, die mitmachen (SQ003)	19	35.85%
Geld (SQ004)	12	22.64%
Raum (SQ007)	12	22.64%
Ideen (SQ005)	15	28.30%
Überzeugung, dass dies notwendig wäre (SQ006)	10	18.87%
Sonstiges	1	1.89%

ID	Antwort
6	Mache schon genug

Zusammenfassung für Q4b

Was bräuchten Sie, um sich (mehr) einbringen zu können?

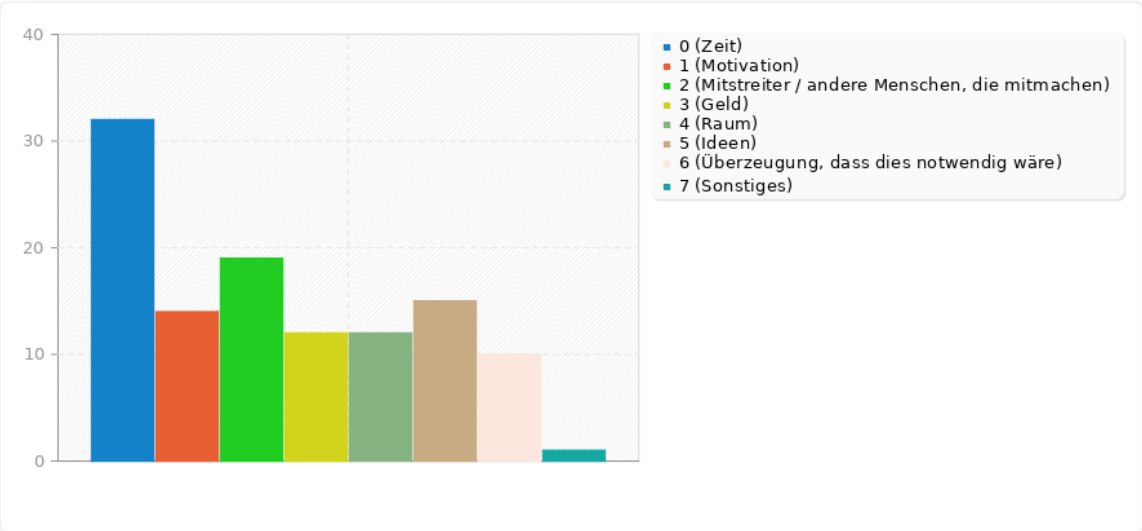

Zusammenfassung für Q5

Wie informieren Sie sich im Allgemeinen über Angebote in Ihrem Gebiet?

Antwort	Anzahl	Prozent
Social Media (SQ001)	20	38.46%
Plakate und Flyer (SQ002)	22	42.31%
Tagespresse (SQ003)	7	13.46%
Wochenblatt (SQ006)	16	30.77%
Lokalzeitschrift (SQ007)	12	23.08%
persönliche Empfehlungen (SQ004)	18	34.62%
kaum / gar nicht (SQ005)	7	13.46%
Sonstiges	7	13.46%

ID	Antwort
19	Berlin.de
28	Nebenan.de
37	8
46	nebenan.de
60	Google
72	senat
73	google

Zusammenfassung für Q5

Wie informieren Sie sich im Allgemeinen über Angebote in Ihrem Gebiet?

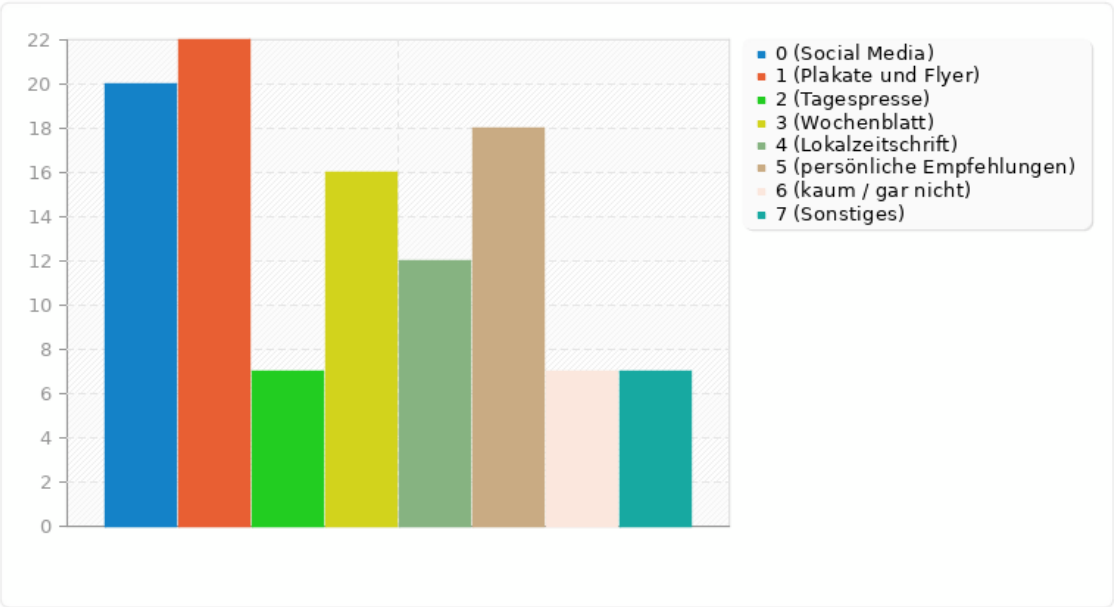

Zusammenfassung für Q6(SQ001)[Ich kenne viele Menschen in meinem Kiez]

Welche der folgenden Angaben stimmen für Sie überein?

Antwort	Anzahl	Prozent
stimmt (AO02)	21	42.00%
stimmt nicht ganz (AO03)	19	38.00%
stimmt gar nicht (AO04)	7	14.00%
Keine Antwort	3	6.00%

Zusammenfassung für Q6(SQ001)[Ich kenne viele Menschen in meinem Kiez]

Welche der folgenden Angaben stimmen für Sie überein?

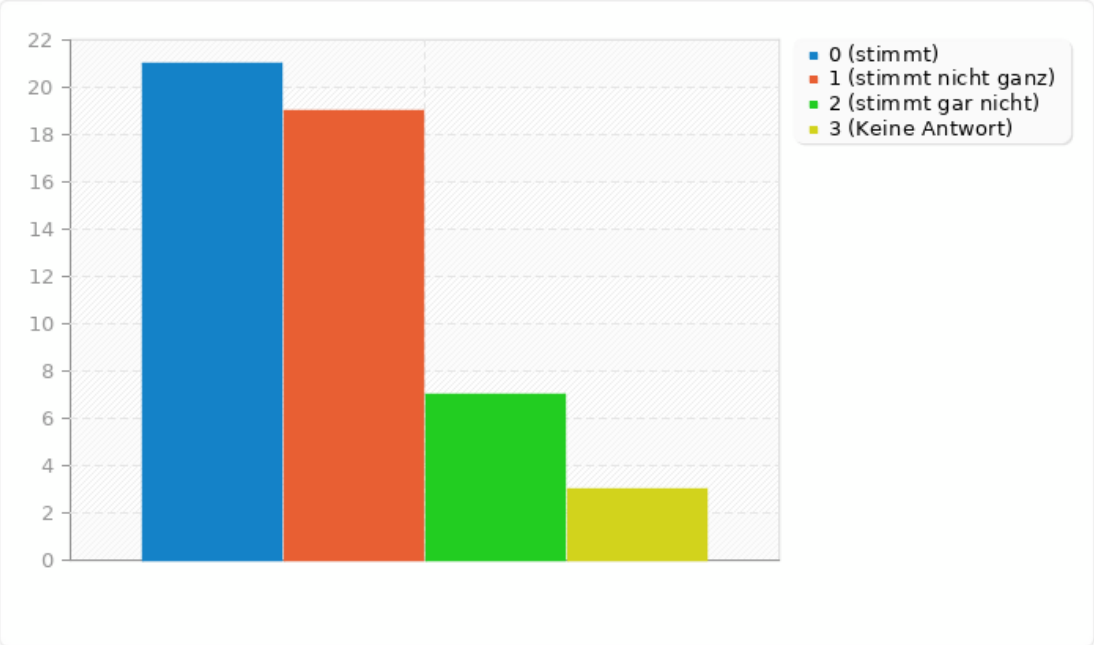

Zusammenfassung für Q6(SQ002)[Ich habe Freunde im Kiez]

Welche der folgenden Angaben stimmen für Sie überein?

Antwort	Anzahl	Prozent
stimmt (AO02)	23	46.00%
stimmt nicht ganz (AO03)	17	34.00%
stimmt gar nicht (AO04)	6	12.00%
Keine Antwort	4	8.00%

Zusammenfassung für Q6(SQ002)[Ich habe Freunde im Kiez]

Welche der folgenden Angaben stimmen für Sie überein?

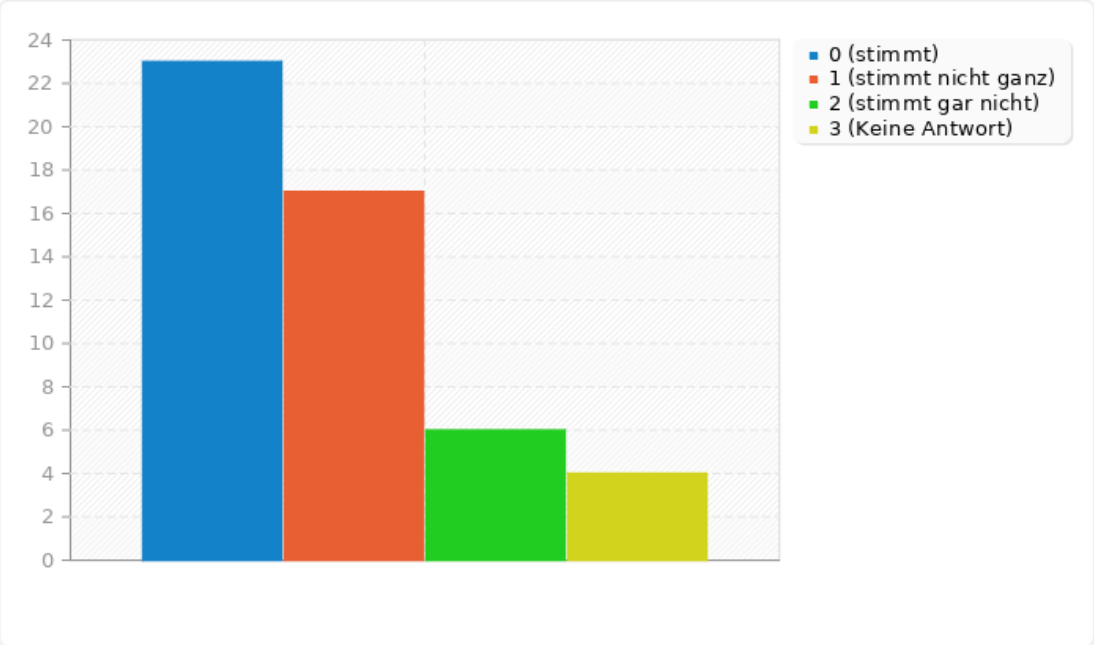

Zusammenfassung für Q6(SQ003)[Hier gibt es viele Angebote (Sport und Freizeit) für mich]

Welche der folgenden Angaben stimmen für Sie überein?

Antwort	Anzahl	Prozent
stimmt (AO02)	11	22.00%
stimmt nicht ganz (AO03)	23	46.00%
stimmt gar nicht (AO04)	11	22.00%
Keine Antwort	5	10.00%

Zusammenfassung für Q6(SQ003)[Hier gibt es viele Angebote (Sport und Freizeit) für mich]

Welche der folgenden Angaben stimmen für Sie überein?

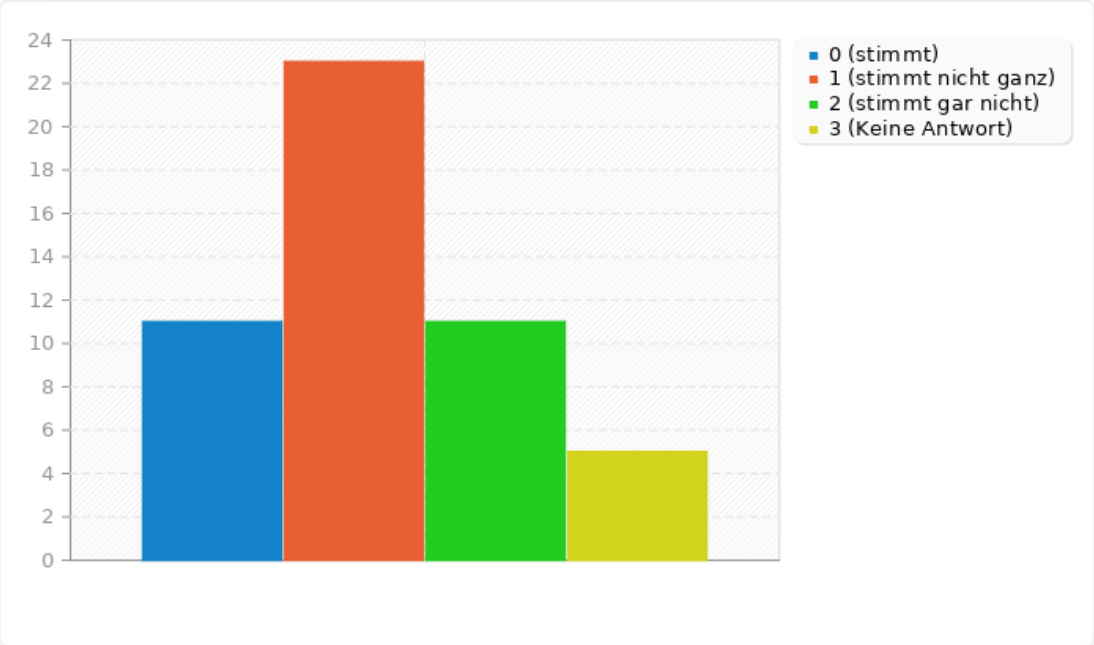

Zusammenfassung für Q6(SQ004)[Meine Schule/ Arbeit ist in der Nähe]

Welche der folgenden Angaben stimmen für Sie überein?

Antwort	Anzahl	Prozent
stimmt (AO02)	18	36.00%
stimmt nicht ganz (AO03)	8	16.00%
stimmt gar nicht (AO04)	17	34.00%
Keine Antwort	7	14.00%

Zusammenfassung für Q6(SQ004)[Meine Schule/ Arbeit ist in der Nähe]

Welche der folgenden Angaben stimmen für Sie überein?

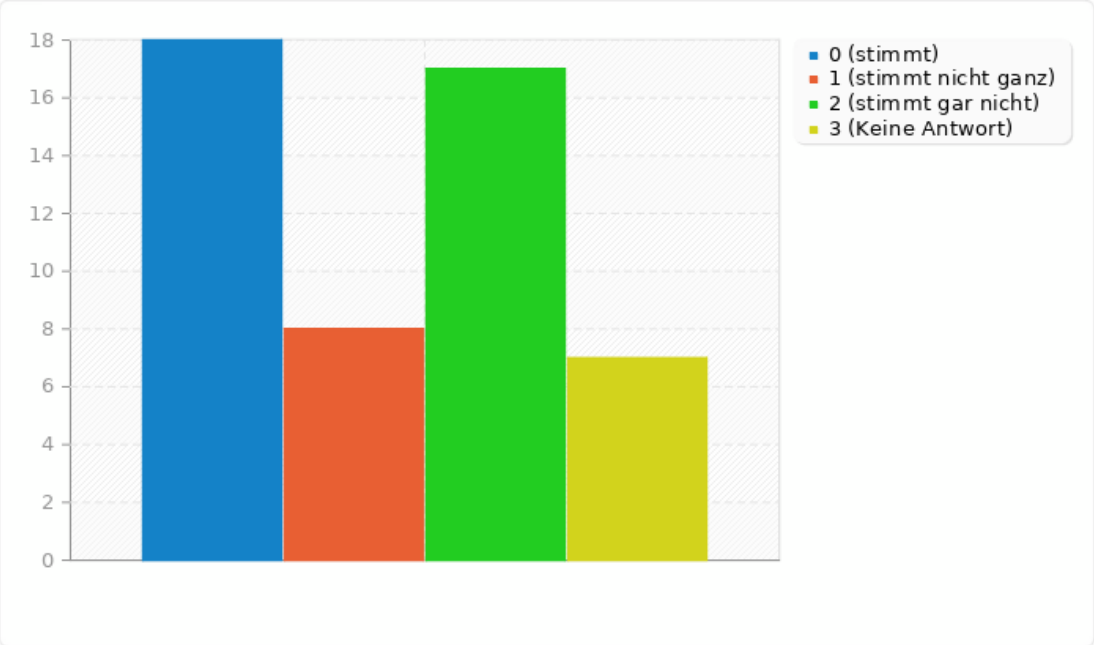

Zusammenfassung für Q6(SQ005)[Ich kenne alle Nachbarn im Haus und weiß, wo ich hingehen kann, wenn ich was brauche]

Welche der folgenden Angaben stimmen für Sie überein?

Antwort	Anzahl	Prozent
stimmt (AO02)	28	56.00%
stimmt nicht ganz (AO03)	12	24.00%
stimmt gar nicht (AO04)	5	10.00%
Keine Antwort	5	10.00%

Zusammenfassung für Q6(SQ005)[Ich kenne alle Nachbarn im Haus und weiß, wo ich hingehen kann, wenn ich was brauche]

Welche der folgenden Angaben stimmen für Sie überein?

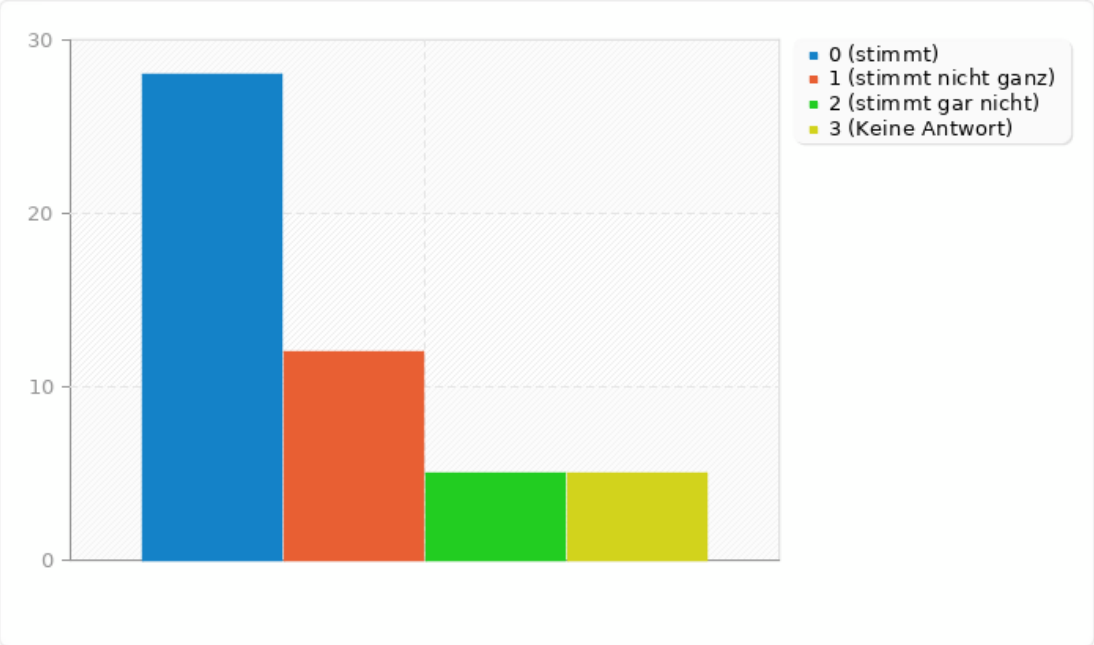

Zusammenfassung für Q6(SQ006)[Ich kenne mich hier sehr gut aus]

Welche der folgenden Angaben stimmen für Sie überein?

Antwort	Anzahl	Prozent
stimmt (AO02)	35	70.00%
stimmt nicht ganz (AO03)	10	20.00%
stimmt gar nicht (AO04)	1	2.00%
Keine Antwort	4	8.00%

Zusammenfassung für Q6(SQ006)[Ich kenne mich hier sehr gut aus]

Welche der folgenden Angaben stimmen für Sie überein?

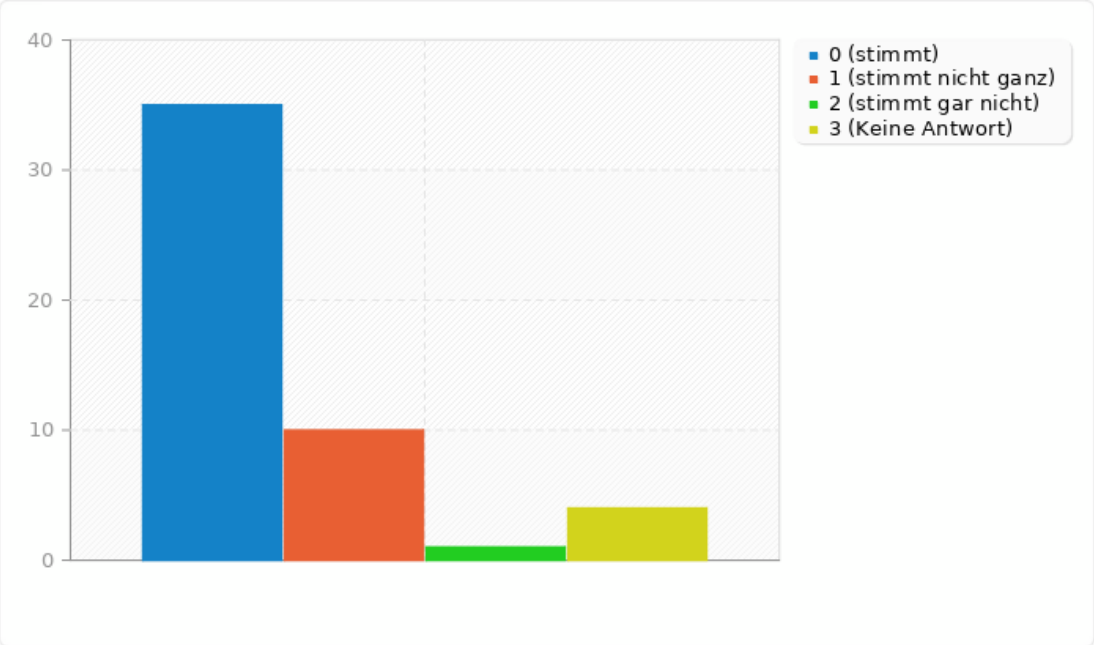

Zusammenfassung für Q6(SQ007)[Ich fühle mich hier sicher]

Welche der folgenden Angaben stimmen für Sie überein?

Antwort	Anzahl	Prozent
stimmt (AO02)	26	52.00%
stimmt nicht ganz (AO03)	13	26.00%
stimmt gar nicht (AO04)	6	12.00%
Keine Antwort	5	10.00%

Zusammenfassung für Q6(SQ007)[Ich fühle mich hier sicher]

Welche der folgenden Angaben stimmen für Sie überein?

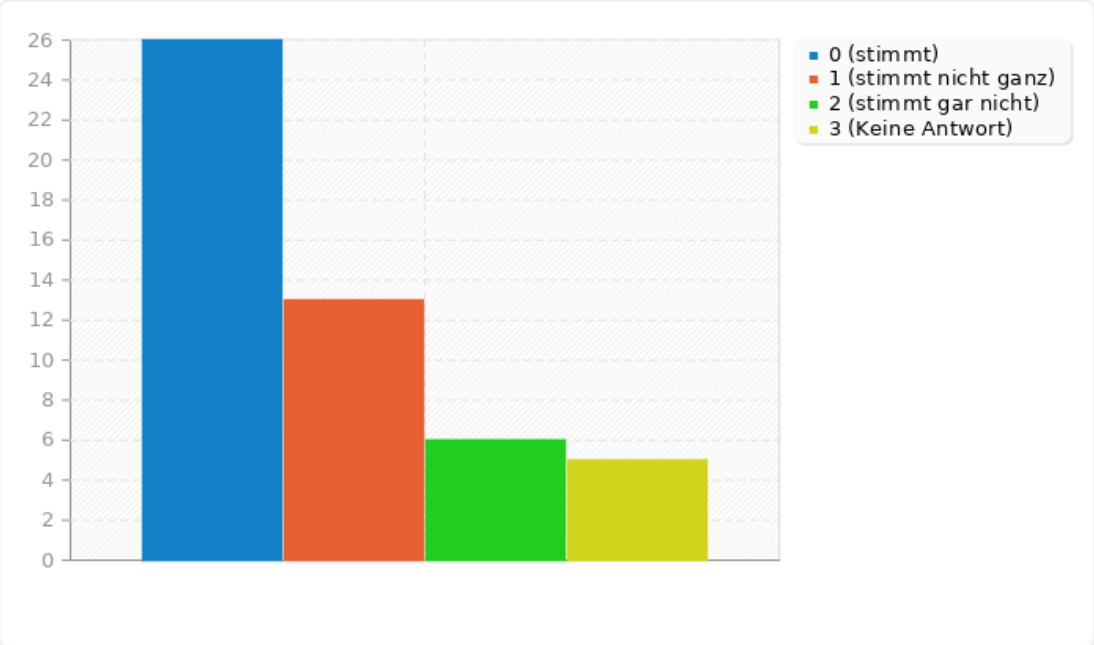

Zusammenfassung für Q6(SQ008)[Meine Wohnung ist günstig und gut gelegen]

Welche der folgenden Angaben stimmen für Sie überein?

Antwort	Anzahl	Prozent
stimmt (AO02)	27	54.00%
stimmt nicht ganz (AO03)	16	32.00%
stimmt gar nicht (AO04)	3	6.00%
Keine Antwort	4	8.00%

Zusammenfassung für Q6(SQ008)[Meine Wohnung ist günstig und gut gelegen]

Welche der folgenden Angaben stimmen für Sie überein?

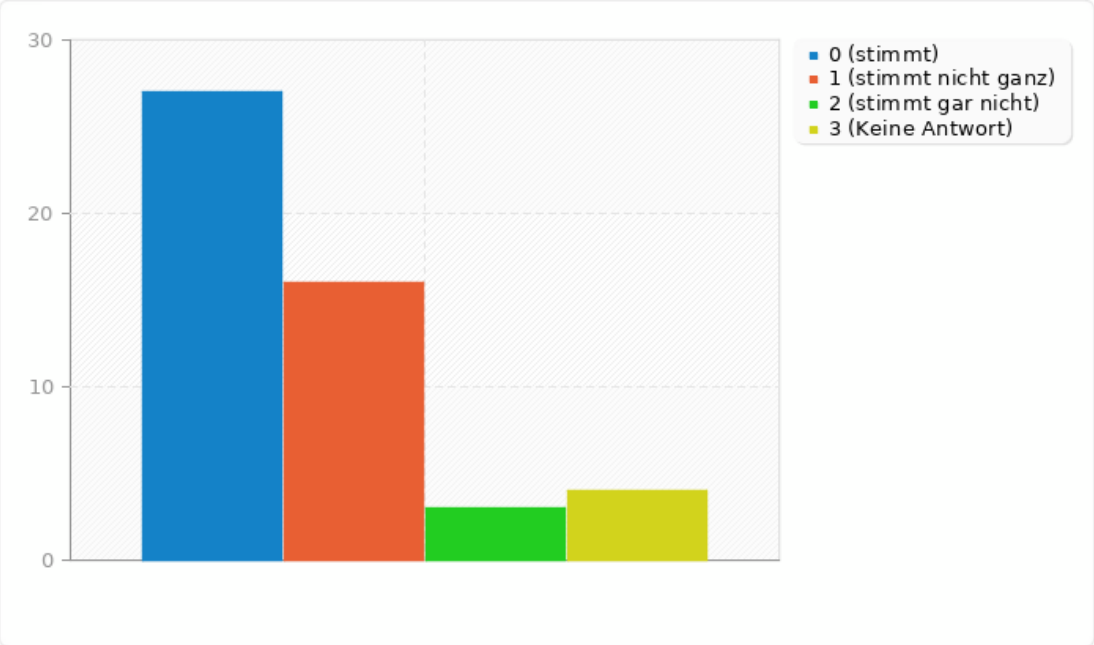

Zusammenfassung für Q6(SQ009)[Ich habe keine andere Wohnung gefunden]

Welche der folgenden Angaben stimmen für Sie überein?

Antwort	Anzahl	Prozent
stimmt (AO02)	10	20.00%
stimmt nicht ganz (AO03)	10	20.00%
stimmt gar nicht (AO04)	25	50.00%
Keine Antwort	5	10.00%

Zusammenfassung für Q6(SQ009)[Ich habe keine andere Wohnung gefunden]

Welche der folgenden Angaben stimmen für Sie überein?

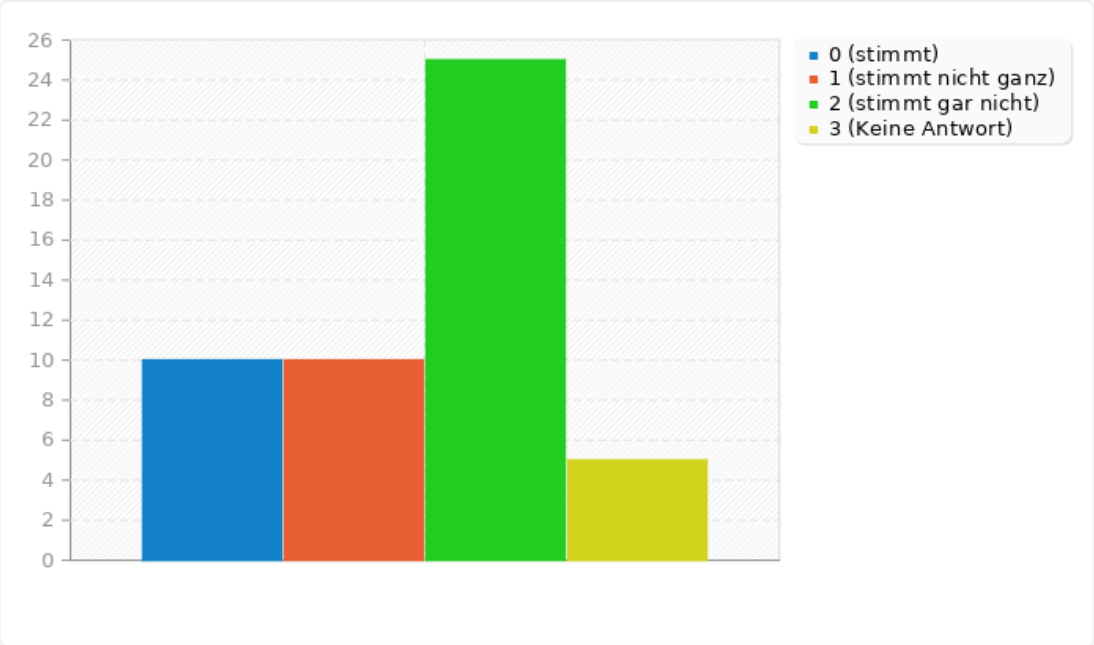

Zusammenfassung für Q6(SQ010)[Ich würde gerne aus meinem Kiez ausziehen, aber ich finde keine Wohnung]

Welche der folgenden Angaben stimmen für Sie überein?

Antwort	Anzahl	Prozent
stimmt (AO02)	7	14.00%
stimmt nicht ganz (AO03)	5	10.00%
stimmt gar nicht (AO04)	33	66.00%
Keine Antwort	5	10.00%

Zusammenfassung für Q6(SQ010)[Ich würde gerne aus meinem Kiez ausziehen, aber ich finde keine Wohnung]

Welche der folgenden Angaben stimmen für Sie überein?

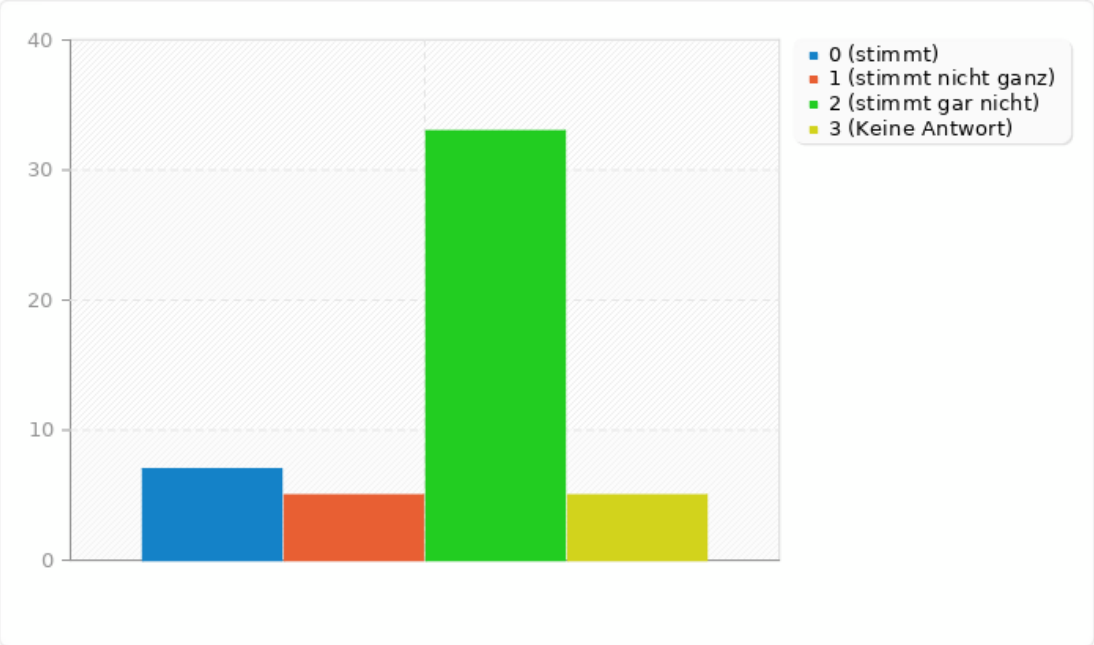

Zusammenfassung für Q6(SQ011)[Mich kennen alle hier (Nachbarn, im Supermarkt, im Imbiss)]

Welche der folgenden Angaben stimmen für Sie überein?

Antwort	Anzahl	Prozent
stimmt (AO02)	10	20.00%
stimmt nicht ganz (AO03)	27	54.00%
stimmt gar nicht (AO04)	9	18.00%
Keine Antwort	4	8.00%

Zusammenfassung für Q6(SQ011)[Mich kennen alle hier (Nachbarn, im Supermarkt, im Imbiss)]

Welche der folgenden Angaben stimmen für Sie überein?

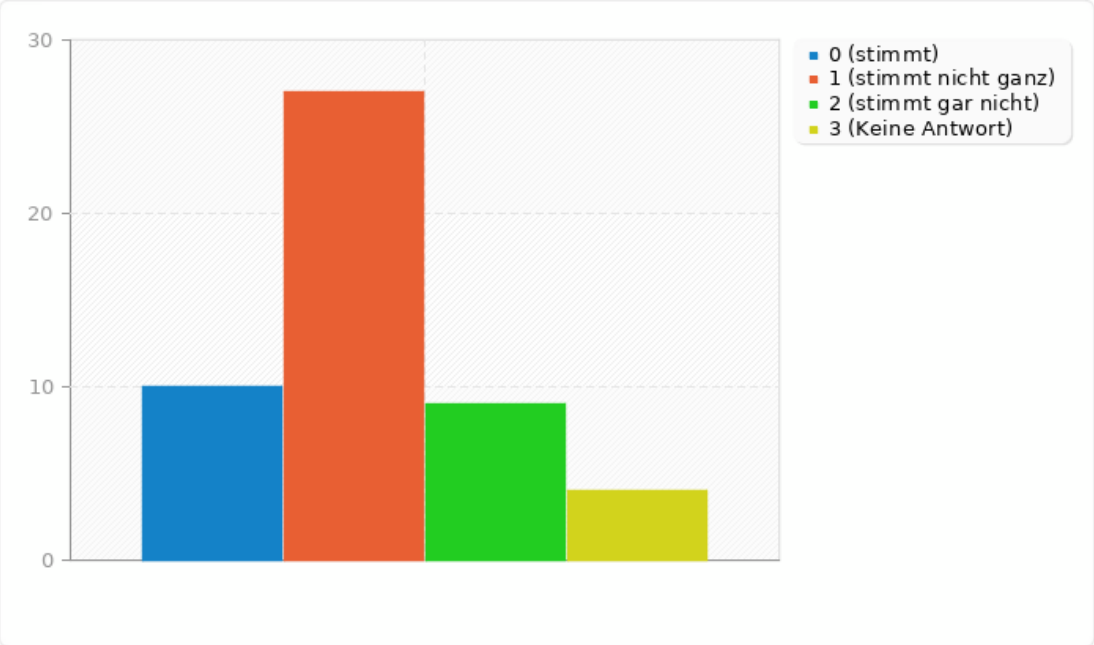

Zusammenfassung für Q6(SQ012)[Ich fühle mich sehr wohl in Wittenau]

Welche der folgenden Angaben stimmen für Sie überein?

Antwort	Anzahl	Prozent
stimmt (AO02)	23	46.00%
stimmt nicht ganz (AO03)	20	40.00%
stimmt gar nicht (AO04)	2	4.00%
Keine Antwort	5	10.00%

Zusammenfassung für Q6(SQ012)[Ich fühle mich sehr wohl in Wittenau]

Welche der folgenden Angaben stimmen für Sie überein?

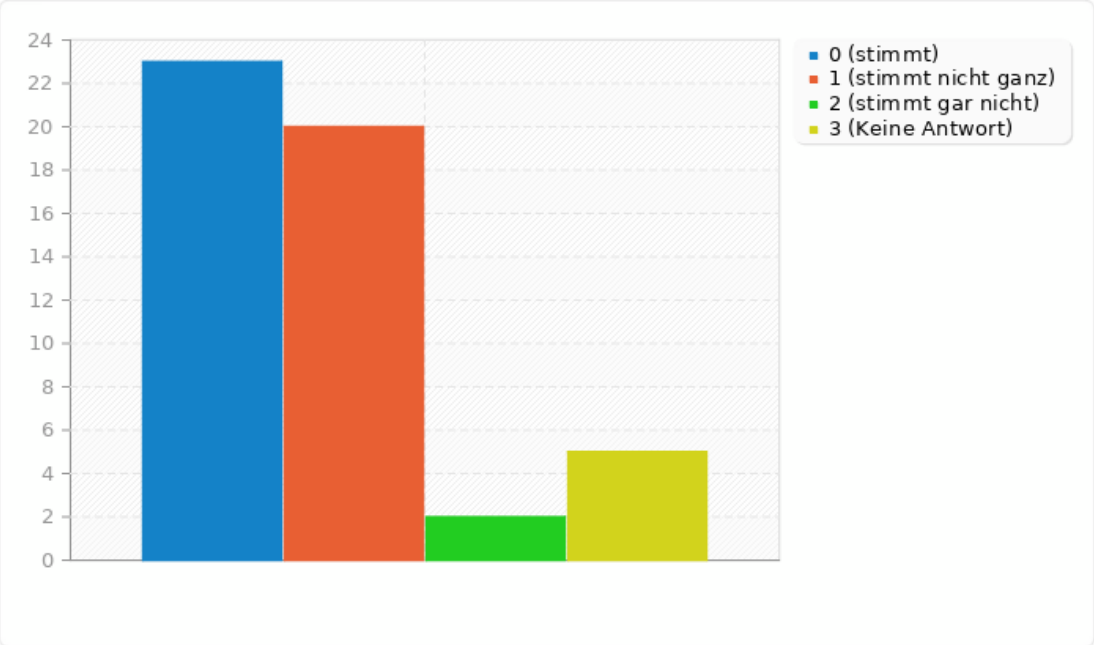

Zusammenfassung für Q7

In meinem engen Umkreis (Familie und Freunde) fühle ich mich ...

Antwort	Anzahl	Prozent
sehr wohl und aufgehoben (SQ001)	36	72.00%
manchmal so und manchmal so (SQ002)	11	22.00%
geht so (SQ003)	1	2.00%
eher schlecht und nicht gut aufgehoben (SQ004)	0	0.00%
Sonstiges	1	2.00%

ID	Antwort
73	Überlege nach Reinickendorf zu ziehen

Zusammenfassung für Q7

In meinem engen Umkreis (Familie und Freunde) fühle ich mich ...

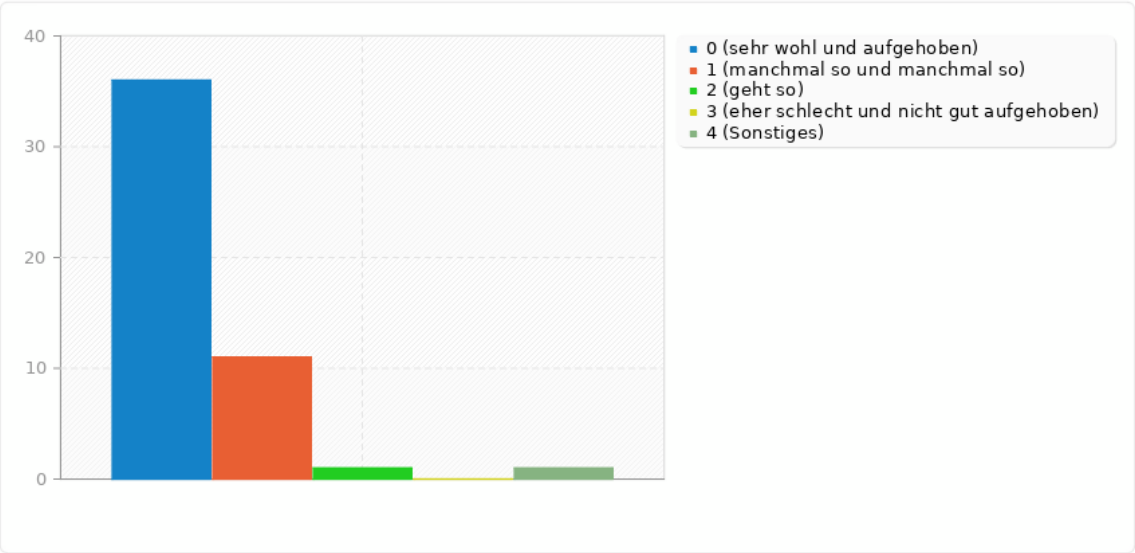

Zusammenfassung für Q8

Sie sind einen Tag lang die Königin / der König von Reinickendorf und können drei wichtige Entscheidungen treffen, welche wären das?

Antwort	Anzahl	Prozent
Antwort	34	69.39%
Keine Antwort	15	30.61%

ID	Antwort
4	Fahrradwege ausbauen Sauberkeit und Sicherheit verbessern(besonders auf dem Gelände der KaBoN) Regelmäßige kostenlose Sperrmüll und Sondermüll Abholung
6	Dann wird meine Umgebung regelmäßig durch BSR gereinigt. Dann gäbe es wieder KoBBs. Dann würde das Gartenbauamt hier wieder regelmäßig tätig werden.
8	Gemeinsame Fußballguckabende veranstalten Gemeinsame Sportveranstaltungen veranstalten Musikgruppentreff veranstalten
10	1. Menschen freundlichere Gestaltung des Kurt-Schumacher-Kiez 2. Kontrolle und Verhinderung von Drogengeschäften 3. Freizeitangebote auch außerhalb von Sozialarbeit
11	Ein nettes Café für alle Generationen eröffnen
14	1. Ollenhauerstraße Tempo 30 2. Herumlungern am U Bahnhof Karl Bonhoeffer Nervenklinik unterbinden 3. U8 bis ins MV verlängern
15	Mehr Spielplätze, Mehr Geld für Schulen, Verschönerung des Stadbildes (B96 Kreuzung mit Wilhelmsruhter Damm)
18	Die Vermüllung bestrafen, sprich: Leute die ihren Müll einfach auf die Straße schmeißen oder Hundehaufen liegen lassen. Kiez/Kulturcafe gründen (wo untereinander deutsch gesprochen wird). Mehr Sportangebote (z.B. Ballspiele, Leichtathletik) im Freien, die nicht an Vereine gebunden sind. Diese Veranstaltungen dann auch für alle entsprechend publizieren.
19	Mehr Spielplätze Nette Cafés Mehr Parks
27	Mehr Sauberkeit auf den Straßen und Park, Mehr Pflege der Grünanlagen, Keine Einschränkungen/ Vorgaben der Klein gartenanlagen in Sachen Nutzung und Pflege
28	Weniger Autoverkehr, mehr Fahrradwege Weniger Parkplätze Bessere BVG Anbindung in den Randbereichen
31	Bessere Verkehrs Anbindung Jugendzentrum Nähe Quäker Str bauen Müll entfernen
34	- Mehr Angebote für Senioren - überall Barrierefreiheit - mehr Pflegekräfte bzw. ehrenamtliche Helfer*innen in der Pflege zur Entlastung der Pflegenden
37	König
42	Sauberkeit Sicherheit und mehr Beleuchtung im kienhorstpark
45	Ein großes Sport-Bildungszentrum aufbauen beinhaltet viele Möglichkeiten z b. Fitness Raum Tansraum. PC Raum. Weil in Reinickendorf gibt es nicht.
46	Gezielte Sportförderung von kleinen Sportvereinen Förderung von außerschulischen Angeboten von Schulkindern Reinigung von öffentlichen Parks und Straßen
51	Keine ahnung

53	Mobile Hotspots für alle, Beleuchtung im Kienhorstpark, am Spiel und Spaß Angebote für Kids in den Parks Beispiel Kienhorstpark! Oder ein Hunde Auslauf im Kienhorstpark etwas größer.
54	HotSpot für alle Mehr Angebote für Kinder Abends Licht im Kienhorstpark
62	Mehr günstigen Wohnraum anbieten, Privatisierung von Wohnraum aufhalten Jugendzentrum aufbauen mit kostenlosen Sport, Musik etc Kursen Familiencafé eröffnen, kinderfreundlich, Senioren involvieren etc es gibt eigentlich keine Cafés bei uns im Kiez das ist schade. Falls Cafés eröffnen wäre es schön wenn sie ein Ort für alle Generationen sind und nicht nur auf junge Menschen ausgelegt..
66	Mehr Laternen im Kienhorstpark. Im Winter auf dem Rückweg vom Fußballtraining, ist da doch sehr, sehr dunkel, was mit Kindern nicht so schön ist.
68	mehr Geld für LGBTIQ+ die U8 ins Märkische Viertel führen mehr Begegnungsstätten für Menschen schaffen
69	Schönere Kinderspielplatz bauen. Es gibt hier nicht einen schönen Holzspielplatz in der Nähe. On Charlottenburg sind an jeder kleinen Ecke toll gestaltete, innovative Spielplätze. Traurig, dass das Angebot in Reinickendorf so langweilig ist.
70	Mehr Sicherheit auf den Straßen und Parks. Straßen und Parkanlagen sauber halten. Die Straßenbäume in heißen Sommertagen gießen lassen.
71	Der Kienhorstpark muss sauberer werden. Das Paracelsius Bad würde schneller saniert werden. Die Anlaufstelle für Asylbewerber in der Bonhoeffer-Nervenklinik würde ich verlegen lassen.
72	Restriktionen für rücksichtslose Autofahrer Verbesserung im Umgang mit Ehrenämtern Ansiedlung kleiner Geschäfte
73	Weniger Autoverkehr, mehr Wohnraum, mehr Cafes
74	Kein MUF am Paracelsus-Bad Endlich den Radweg in der Humboldtstraße ausbessern (für beide Seiten befahrbar) Ordnungsamt sollte mehr Präsenz zeigen und durchgreifen (Sauberkeit, Falschparker, Hundekot) Residenzstraße wieder zu alten Glanz verhelfen. Den Kienhorstpark und alle angrenzenden Laubenkolonien erhalten und pflegen.
75	Den Straßenverkehr für Fußgänger, Radfahrer und vorallem die Schulwege für die Kinder deutlich sicherer machen. Sichere Radwege, mehr Zebrastreifen, weitläufig Tempo 30 Zonen rund um die Schulen.
77	1. Schmutz im öffentlichen Raum langfristig beseitigen lassen 2. Politiker dazubringen, dass sie zusammenarbeiten und transparent arbeiten 3. mehr Ticket-Kontrollen in der BVG, weil es nicht gerecht ist, dass man für sein Ticket zahlt und andere das nicht machen
80	Bessere Verkehrsverbindungen innerhalb des Bezirks. Mehr Sauberkeit.
81	Rund ums Ankunftszentrum mehr Ordnung und Sicherheit.
82	Mehr lokale, Cafés, Bars mit Style Nachtleben zum Ausgehen Ausbesserung der Parkanlagen Mehr Sporteinrichtungen, z.Bsp. Tischtennisplatten

Zusammenfassung für Q8

Sie sind einen Tag lang die Königin / der König von Reinickendorf und können drei wichtige Entscheidungen treffen, welche wären das?

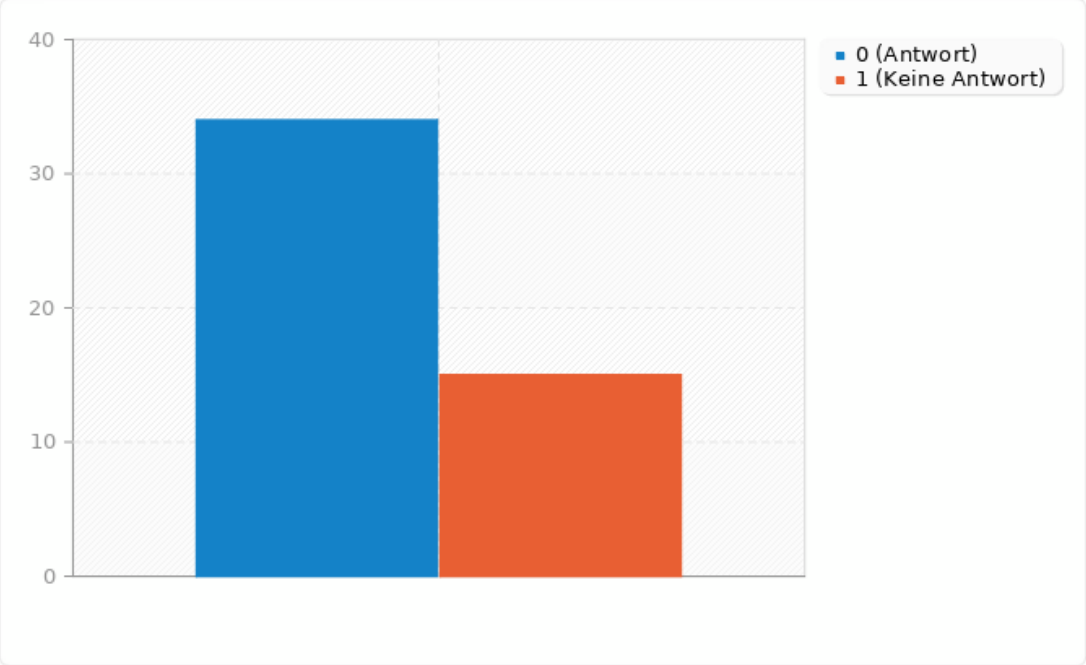

Zusammenfassung für Q9

Sie sind die Königin / der König von Reinickendorf und sollen drei wichtige Themen mit den Menschen diskutieren, welche wären das?

Antwort	Anzahl	Prozent
Antwort	29	59.18%
Keine Antwort	20	40.82%

ID	Antwort
3	.
6	Sauberkeit auf Straßen und Parks. Falschparker vor Schule Kienhorststr. Freundlichen Umgang miteinander.
8	Umwelt Migration Fußball
10	1. Angemessener Verkehr (Geschwindigkeit, Anzahl, Parkverstöße) 2. Ausbau von sicheren Radwegen 3. Qualitativeres Schulangebot
14	1. Wie kann man die Gegend von nächtlichen Autorennen und überlauten Motorrädern befreien 2. Was kann man tun, damit unsere Kinder am U Bahnhof nicht von Personen aus der Erstaufnahmeeinrichtung KBN belästigt werden 3. Wie kann man die Verkehrsanbindung des MV verbessern ohne andere Verkehrsteilnehmer zu verdrängen
15	Migration/Flüchtlingpolitik, Bildung, Gesundheitsversorgung (Altenpflege)
18	Vermüllung Nachbarschaftshilfe Bezahlbare Mieten
19	Sicherheit Gemeinschaft Radwege
28	Weniger Verkehr Sauberkeit Mehr BVG
30	Mehr Wohnraum schaffen
31	Klimaschutz Rassismus Soziale Teilhabe
34	mehr Verständnis für Pflegende , aber auch mehr Anerkennung und Geld für Pflegeberufe
37	König k
42	Sauberkeit
44	Keine Ahnung
45	Förderung Zusammenhalt Projekte
51	Keine Antwort
68	- Offenheit - Herzlichkeit - Toleranz und Respekt
69	1. Sicherheit (Kriminalität, Vandalsimus) 2. Wieder mehr Bäume pflanzen, in den letzten Jahren wurde massiv alter Baumbestand im Kiez vernichtet
70	Das Verhalten auf den Straßen. Soziale Beschäftigungen von Asylaten und Flüchtlinge. Ordnung von Elektroroller und Elektromofas.
71	Wie können wir den Kienhorstpark attraktiver machen? Z.B: einen eingezäunten Platz für Hunde wo diese sich frei bewegen können, den Spielplatz vergrößern, jährliches

	Sommerfest. Eine Begegnungsstätte für Berliner und Asylbewerber schaffen, wie könnte das aussehen und wo?
72	s. vorangegangene Frage
73	Umweltschutz, Musik und Politik
74	Hilfsbereitschaft , Freundlichkeit und Tolleranz. Sauberkeit und Rücksichtsnahme.
75	Verkehr, Bildung, Müllentsorgung
77	1. Rücksicht im Straßenverkehr 2. Alkohol im öffentlichen Raum
80	Sicherheit, Sauberkeit, Verkehrsanbindung
81	Cafes und Lokationen netter gestalten Parkanlagen (Kienhorstpark) besser pflegen und sicherer machen Tischtennisplatten auf Spielplätzen
82	- Integration Geflüchteter - Mehr Nähe der Menschen untereinander - Zusammenhalt

Zusammenfassung für Q9

Sie sind die Königin / der König von Reinickendorf und sollen drei wichtige Themen mit den Menschen diskutieren, welche wären das?

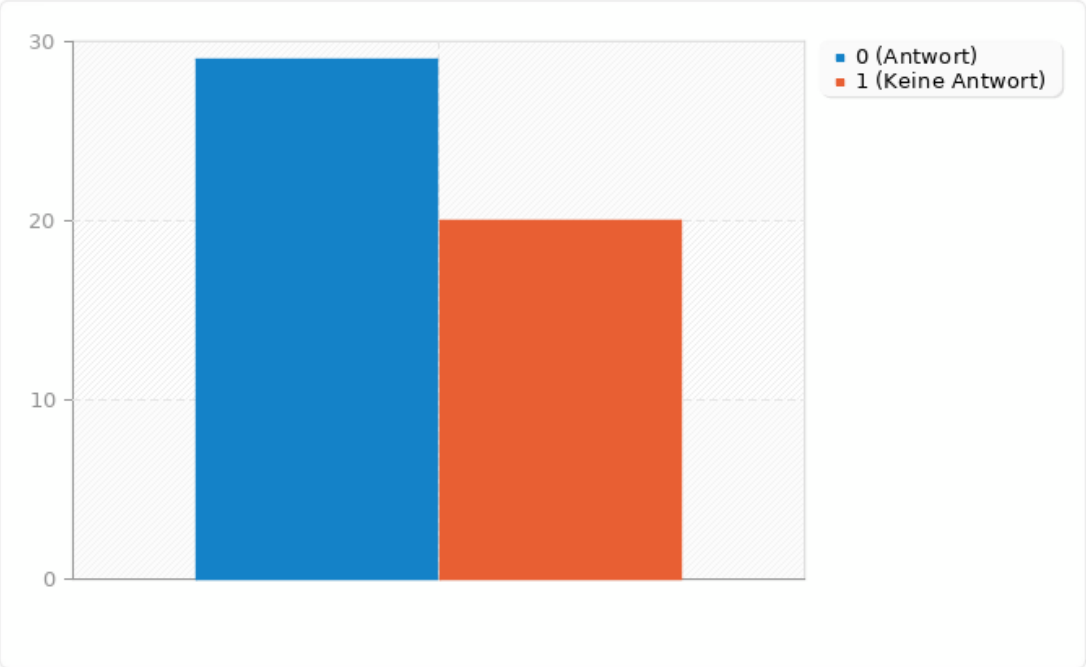

Zusammenfassung für Q10

Nennen Sie drei Orte in Reinickendorf, die verbesserungswürdig sind:

Antwort	Anzahl	Prozent
Antwort	36	73.47%
Keine Antwort	13	26.53%

ID	Antwort
3	Fahrradwege roedernallee verbessern. Wittenau bessere Geschäfte.
4	Direkt Orte weiß ich nicht. Mir fehlen an vielen Bushaltestellen Schutzhäuschen mit Sitzmöglichkeiten. Ebenso sind sehr viele Sitzbänke abgebaut worden. Auch öffentliche Toiletten sind wenige vorhanden.
6	Kurtschi. Die Scharnweberstr. Park mit Spielplatz Kienhorststr.
8	U Bhf Scharnweberstraße Park am S Eichborndamm
10	1. Kurt-Schumacher-Platz 2. Scharnweberstr. 3.
11	Residenzstr. Scharnweberstraße
14	Gegend um U Bhf Karl-Bonhoeffer-Nervenklinik, U Bhf Wittenau, Kienhorstpark
15	B96 Ecke Wilhelmsruher Damm, Göschenpark, S-Bahn Station Wittenau
18	Scharnweberstr. Kurt-Schumacher-Platz Eichborndamm Am Nordgraben uvm.
19	Rund um den Ubahnhof Wittenau Fahrradwege Rödernallee Überquerungen Rödernallee
27	Alles Rund um U-Bhf. KARL-BONHÖFER-NERVENKLINIK, Kienhorstpark
28	Tegel Fußgängerzone Märkisches Viertel Residenzstr
30	U Bahnhof Karl Dietrich Bonhoeffer
31	Laiv, Restaurants,
34	Leider keine Idee !
37	U bahnhöfer
42	Kienhorstpark, Göschenpark und Kinderangebote
44	Zu lange dauernde Straßenbaustellen
45	Kienhorstpark der Gummi Platz bessere Beleg. In tegel gibstauch ein Bolzplatz wo die neue Siedlung ist da auf jedenfall auch ein neuer Beleg
46	Kiez rund um die Residenzstraße Flughafensee Scharnweberstraße + Kutschi
51	Mehr Spätkäufe sein
53	Kienhorstpark
54	Märkisches Viertel Gebiet Boenhofer Nervenklinik
55	Sauberkeit am Nordgraben
68	- alles rund um das KaBoN-Gelände - Kienhorstpark

	- Ollenhauer Straße
69	Ollenhauer Str. muss fußgängerfreundlicher werden
70	Märkisches Viertel Verkehrschaos am Kurt Schuhmacher Platz ändern. BVG Linie 120 alle 10 Minuten ins MV fahren lassen.
71	Der Kienhorstpark, die Ollenhauerstr. sanieren mit Flüsterasphalt, Geschäfte in der Ollenhauerstr. .
72	neue Einkaufszeile Gorkistr Borsighallen Versorgung mit tägl Bedarf in Tegel Süd : Ärzte, Geschäfte etc,
73	Zu viele
74	Residenzstraße Verbindung (dunkler unebener Fußweg, nicht behinderten gerecht) zwischen U + S-Bahn Karl-Bonhöfer-Heilstätte!!!!
75	-(S Bahnhof) Eichborndamm Verkehrssituation für Radfahrer seh gefährlich , Sauberkeit (Illegale Müllentsorgung) - Antonienstraße, Verkehrssituation für Radfahrer seh gefährlich - Ollenhauerstraße, Verkehrssituation für Radfahrer sehr gefährlich
77	Kurt-Schumacher-Platz
80	Residenzstraße, Kurt Schumacher Platz, Gelände der Karl Bonhoeffer, Nervenklinik
81	Wittenau-Süd Kurt-Schumacher-Platz Residenzstraße
82	- Kienhorstpark: Heruntergekommen! Keine Beleuchtung, keine Bänke - Kurt-Schumacher-Platz - Residenzstraße

Zusammenfassung für Q10

Nennen Sie drei Orte in Reinickendorf, die verbesserungswürdig sind:

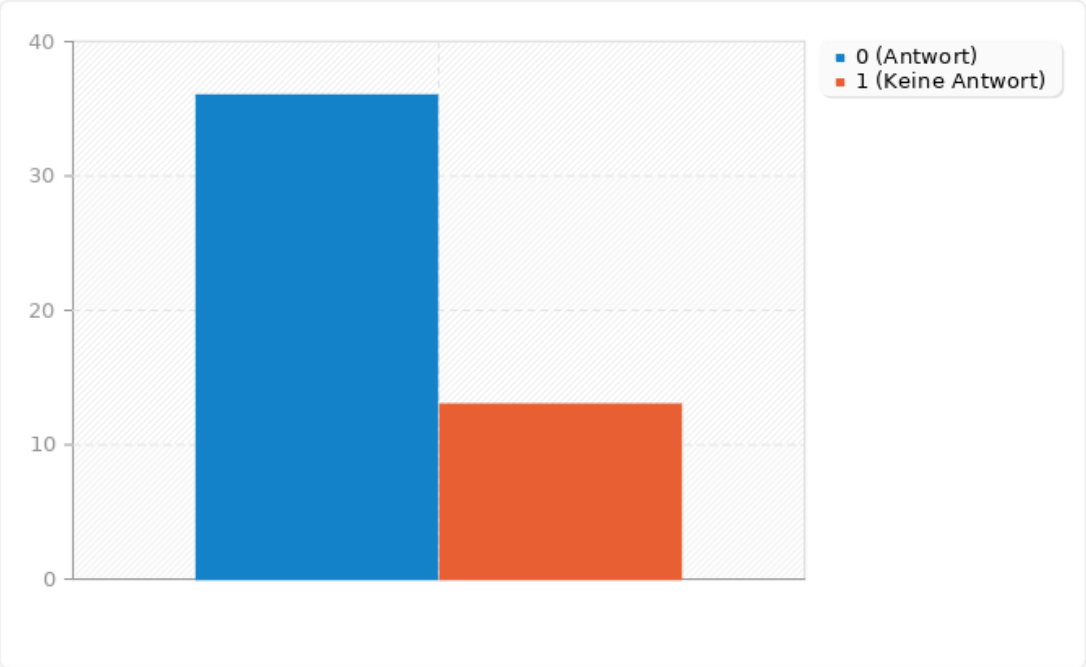

Zusammenfassung für Q10b

Was wünschen Sie sich an diesen Orten?

Antwort	Anzahl	Prozent
weniger Lärm (SQ001)	18	36.73%
mehr Beleuchtung (SQ002)	18	36.73%
mehr Sauberkeit (SQ003)	37	75.51%
mehr Verkehrssicherheit (SQ004)	20	40.82%
Sanierung von Häusern oder Straßen (SQ005)	17	34.69%
Sonstiges	6	12.24%

ID	Antwort
6	Wohlfühloasen,
10	Mehr Sicherheit, Verhinderung von Straftat (Gewalt, Drogen)
14	Mehr Sicherheit für die Menschen
18	Niveauvollere , gepflegte Geschäfte
74	Radweg Humboldtstraße + feste Radspur auf der Ollenhauerstraße
82	Sanierung von Parkanlagen

Zusammenfassung für Q10b
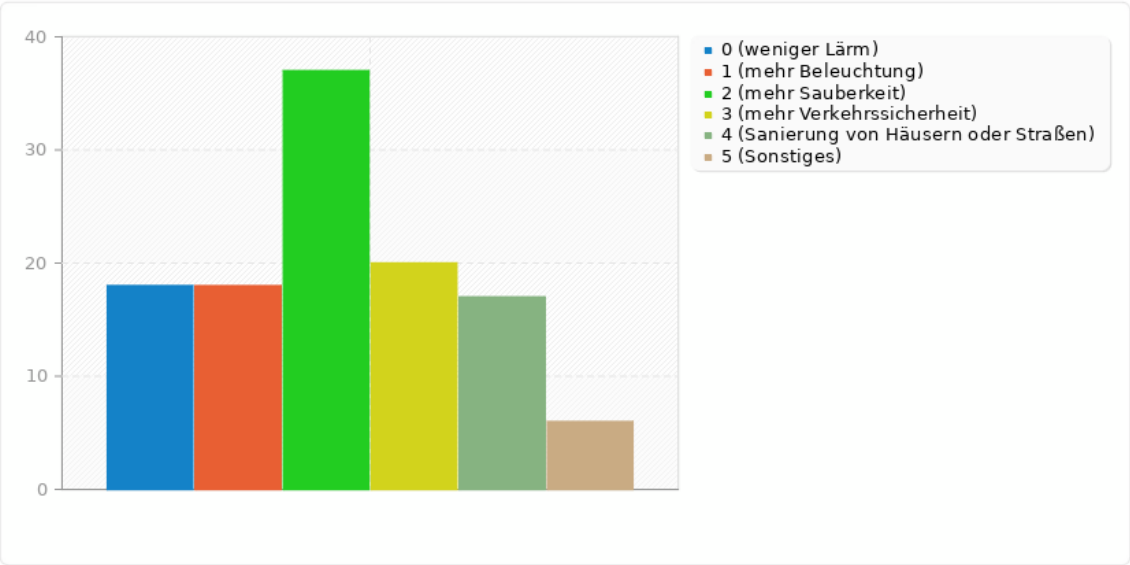
Was wünschen Sie sich an diesen Orten?